



Banco Itaú 2T 2024


Presentación Institucional

Casa Matriz | Principales Cifras




Somos parte del grupo Itaú Unibanco, un banco con 100 años de historia.




 **Activos US\$ 518.0¹ Bn**
ROE 22.4%²
Empleados 96.2 mil
Oficinas 3.3 mil
Cajeros 40 mil

Ba2 estable **Moody's**
BB+ estable **Fitch**

 **Activos US\$ 46.4³ Bn**
RoTE 11.9%
Empleados 6.8 mil
Oficinas 219
Cajeros 251

A3 **Moody's**
BBB+ **S&P Global**

 **Activos US\$ 7.0⁴ Bn**
ROE 1.6%
Empleados 2.2 mil⁵
Oficinas 65⁶
Cajeros 114

Baa3 Internacional **Moody's**
AAA Local **BRC S&P**
AAA Local **Value & Risk**

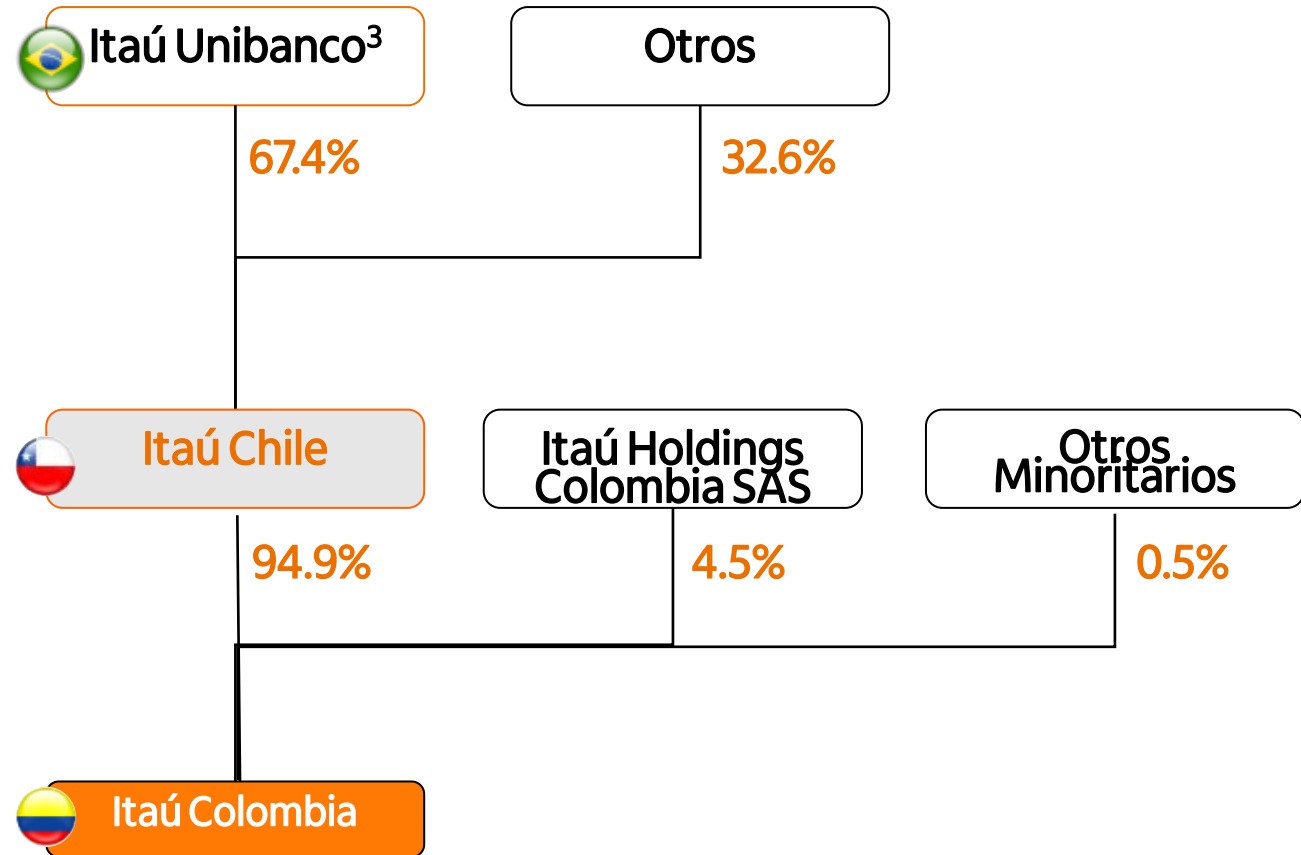
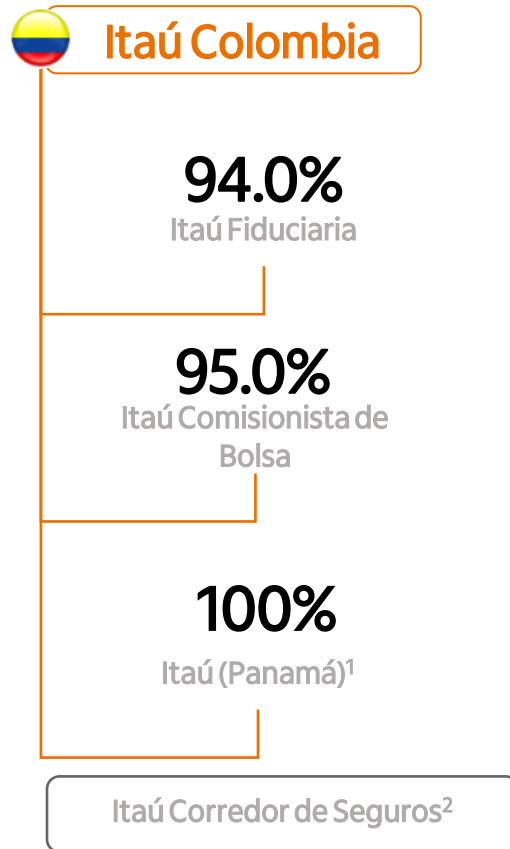
-  Argentina  Brasil  Chile  Colombia  México  Panamá  Paraguay  Perú  Uruguay
 Luxemburgo  Bahamas  Cayman  España  EEUU  Francia  Portugal  Reino Unido  Suiza

1. Tasa de cambio 5.6603 USD/BRL | 2. 2Q 2024 | 3. Tasa de cambio 940.85 USD/CLP | 4. Tasa de cambio 4,148 COP/USD | 5. Incluye filiales | 6. No incluye oficinas digitales ni de Panamá.

Itaú | Composición Accionaria



Dentro del grupo en Colombia se encuentra la Comisionista de Bolsa y la Fiduciaria, así como el Banco en Panamá el cual tiene licencia internacional



1. Itaú (Panamá) tiene Licencia Internacional . | 2. El accionista mayoritario de Itaú corredor de seguros es Itaú en Chile. | 3. Incluye 26.759.736 acciones propiedad de ITB Holding Brasil Participações Ltda. bajo custodia.

Itaú | Estructura Organizacional



En el 2T2024 se integraron las funciones de transformación, digital, tecnología y operaciones en la nueva VP DOTT

Junta Directiva Chile

Itaú Chile CEO
Gabriel Moura

Comité Auditoría
CAE
Emerson Bastián



Junta Directiva Colombia

Itaú Colombia CEO
Baruc Sáez

Comité Auditoría
Auditor
Marcio Palestra



Junta Directiva Colombia Chairman: Gabriel Moura

- Mónica Aparicio*
- Sergio Muñoz*
- Diego Fresco
- Julián Acuña
- Eduardo Neves
- Mauricio Baeza

Comité Auditoría Colombia

- Mónica Aparicio
- Sergio Muñoz
- Diego Fresco

Reporte matricial al CEO Colombia y Funcional a ITCB

Reporte Funcional al CEO Colombia y Matricial a ITCB para coordinar temas específicos

* Miembros independientes en los términos previstos en la ley 964 de 2005.

** Reporte a Tesorería Itaú Unibanco

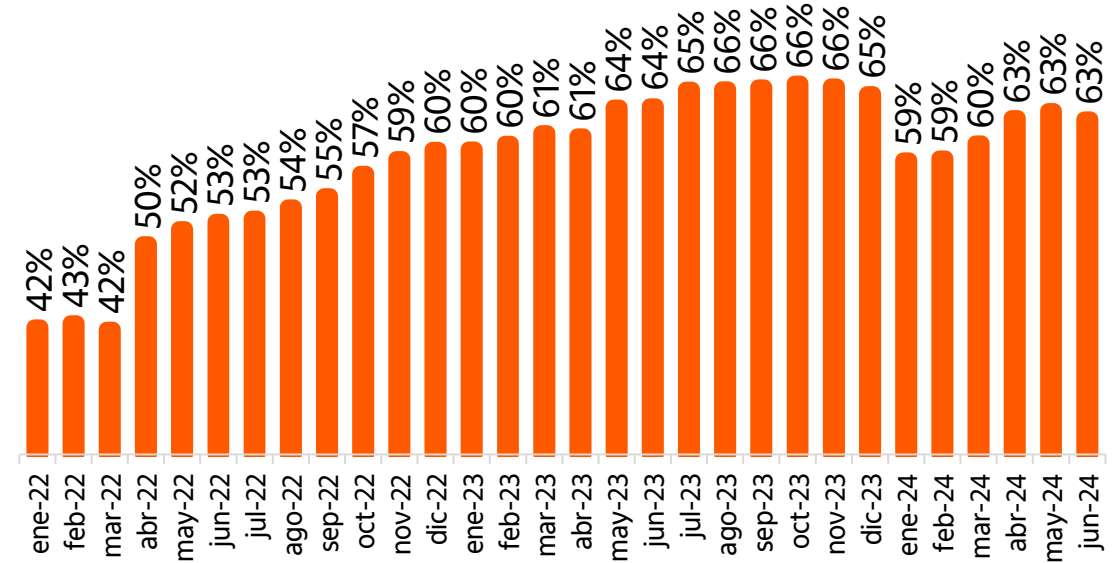
*** DOTT: Digital, Operaciones, Tecnología y Transformación

Seguimos avanzando en nuestros planes basados en 4 pilares estratégicos avanzando en las mediciones de servicio

Objective Key Results – OKR's

	<p>1 Crecimiento Sustentable</p>	<p>Crecer eficientemente, y generar valor a nuestros accionistas de una forma sustentable</p>
	<p>2 Cliente en el Centro</p>	<p>Ofrecer una experiencia diferenciada a nuestros clientes, de forma eficiente y acorde a las necesidades del negocio y accionista</p>
	<p>3 Simple y Digital</p>	<p>Entregar una experiencia simple y omnicanal, apalancando diversas capacidades Digitales</p>
	<p>4 Cultura y Talento</p>	<p>Ser una marca empleadora Top-Choice para el mejor talento, por la Cultura y ambiente profesional</p>

NPS



Progresando en la ejecución de la estrategia con el análisis de doble materialidad alineado a los requerimientos de TCFD




Realizamos análisis de doble materialidad basados en los requerimientos de la CE031 alineado a los requerimientos de TCFD (Task Force on Climate-related Financial Disclosures).

* Asuntos relevantes de gestión interna sobre los cuales el banco realiza un trabajo relevante.



Doble Materialidad

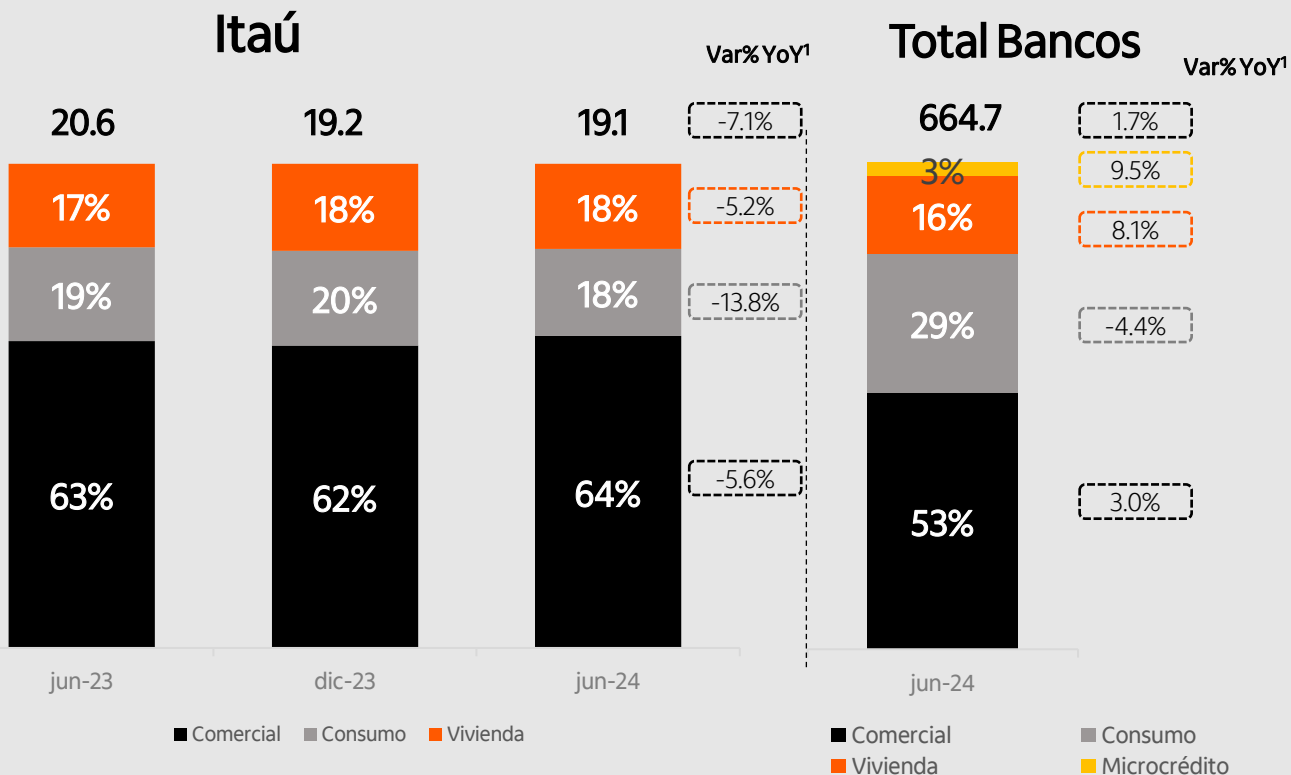
- 1
 - Ética corporativa
 - Gobierno corporativo
- 2
 - Ciberseguridad y seguridad de la información
 - Relación con clientes
- 3
 - Atracción, retención y desarrollo de talento. (DEI)
 - Salud y seguridad laboral
- 4
 - Inversión socio ambiental
 - Educación financiera *
 - Derechos humanos *
- 5
 - Inclusión financiera
 - Financiamiento responsable
 - **Inversión sostenible**
- 6
 - Descarbonización
 - Gestión de riesgos SAC
 - Sostenibilidad de resultados



El Banco continua con su foco hacia colocaciones rentables y con menor riesgo

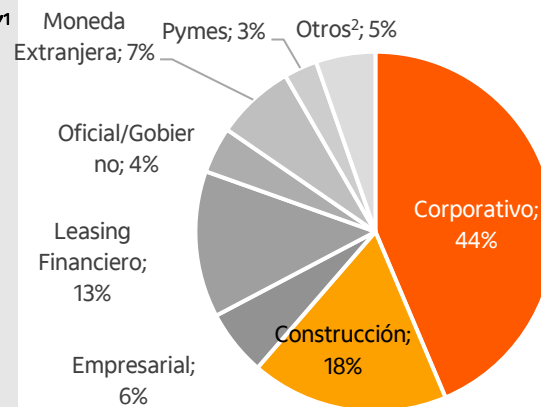
Saldos de cartera bruta

Cifras en billones COP



Itaú Jun 23

\$13.0

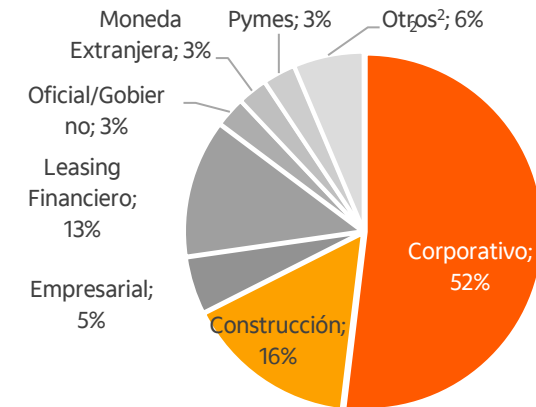


Cartera comercial por producto

Cifras en Billones COP

Itaú Jun 24

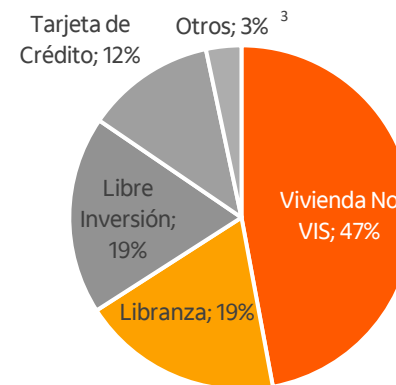
\$12.3



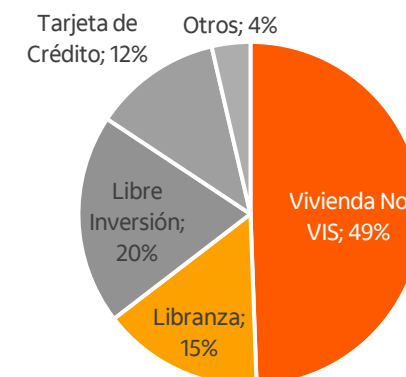
Cartera de consumo y vivienda por producto

Cifras en Billones COP

\$7.5



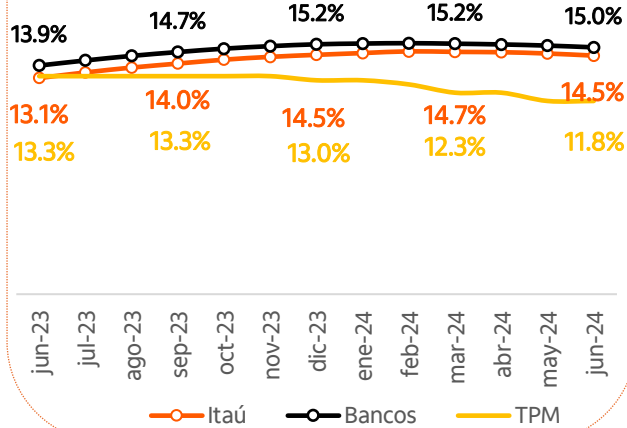
\$6.8



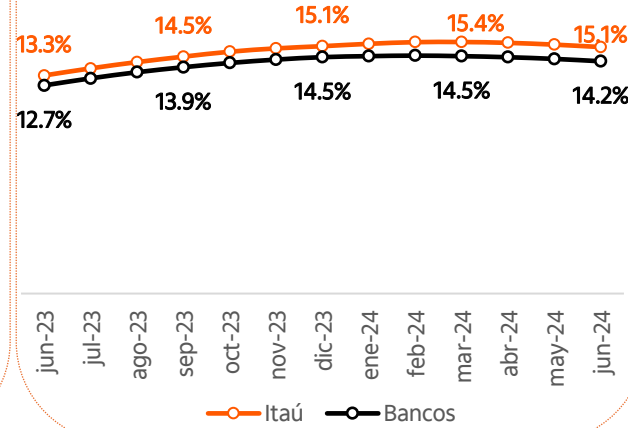
Fuente: cosechas, saldos de cartera por producto, SFC. | 1. Variación Jun 23 – Jun 24. | 2. Incluye microempresa, factoring y financiero e institucional. | 3. Principalmente crédito rotativo.

En un entorno de tasa de política monetaria (TPM) a la baja desde diciembre 2023

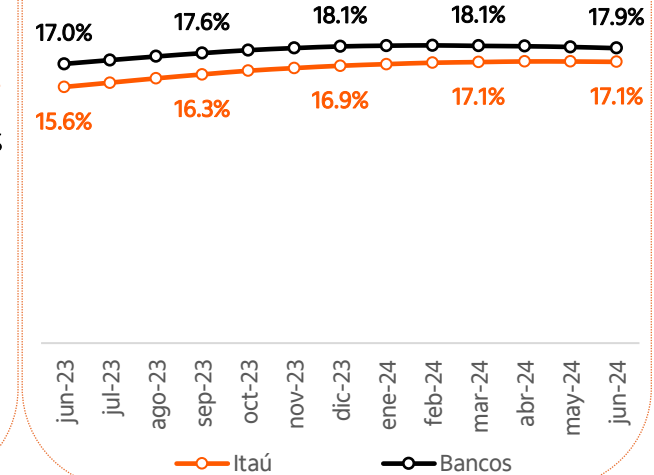
Tasa Implícita Total Cartera



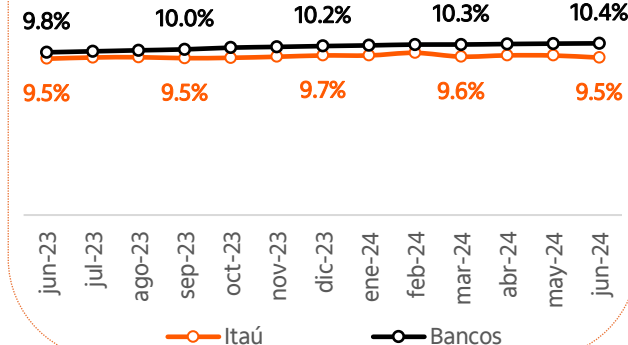
Tasa Implícita Comercial



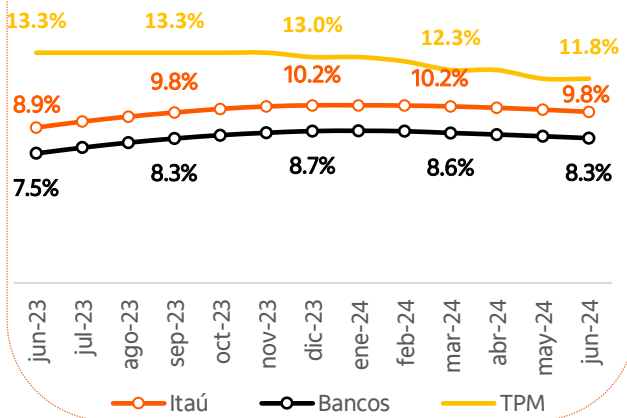
Tasa Implícita Consumo



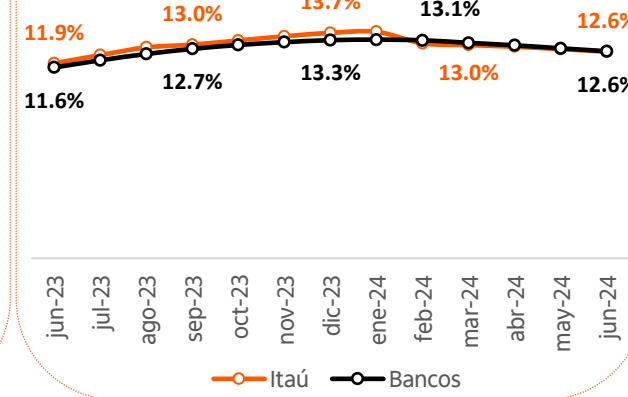
Tasa Implícita Vivienda



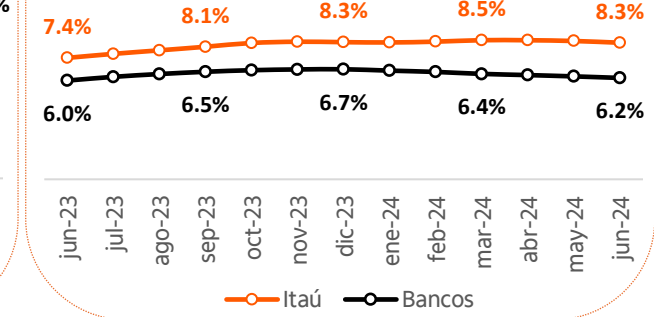
Tasa Implícita Total Depósitos



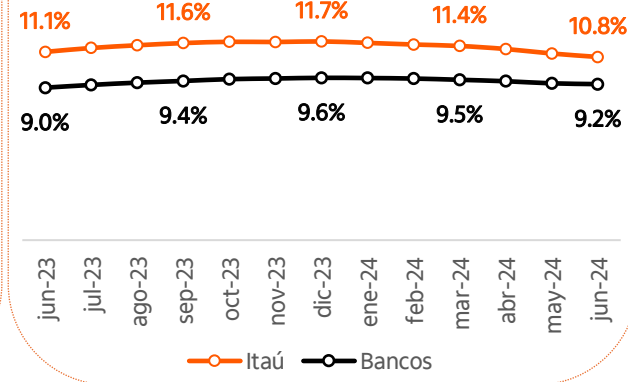
Tasa Implícita CDT



Tasa Implícita Ahorros

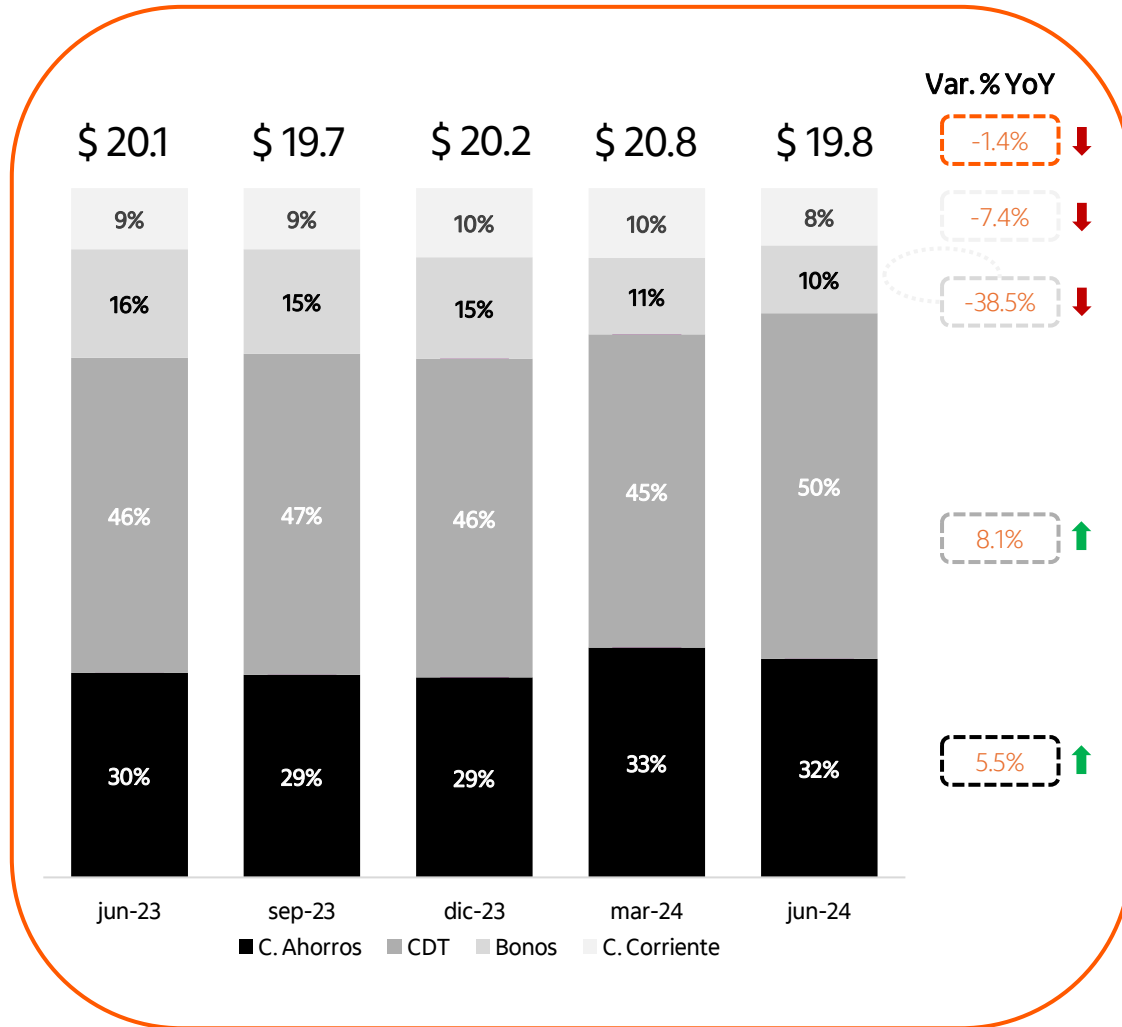


Tasa Implícita Bonos

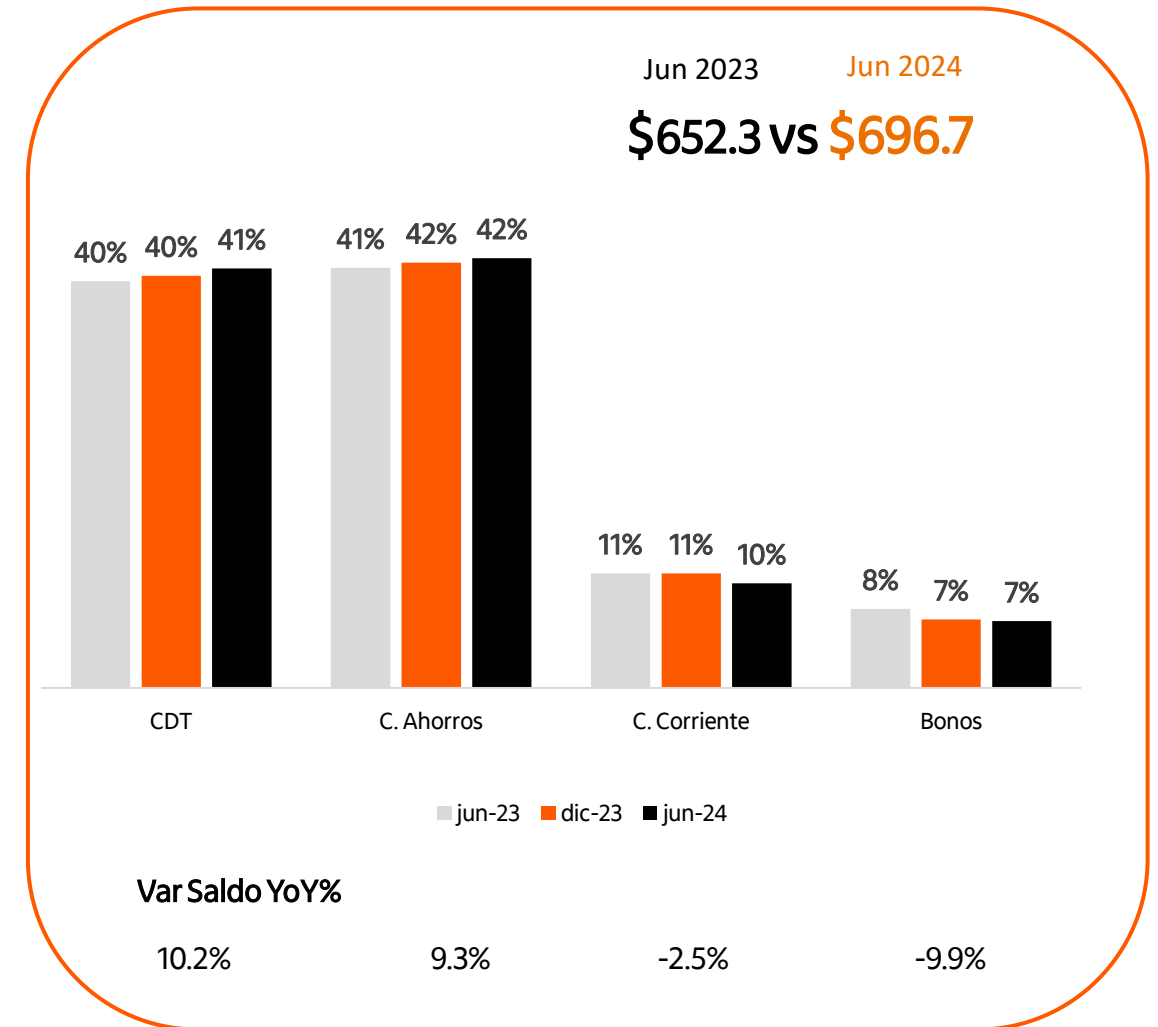


Moderando el crecimiento de los CDTs en línea con la reducción de tasas y apetito de mercado.

Depósitos Itaú

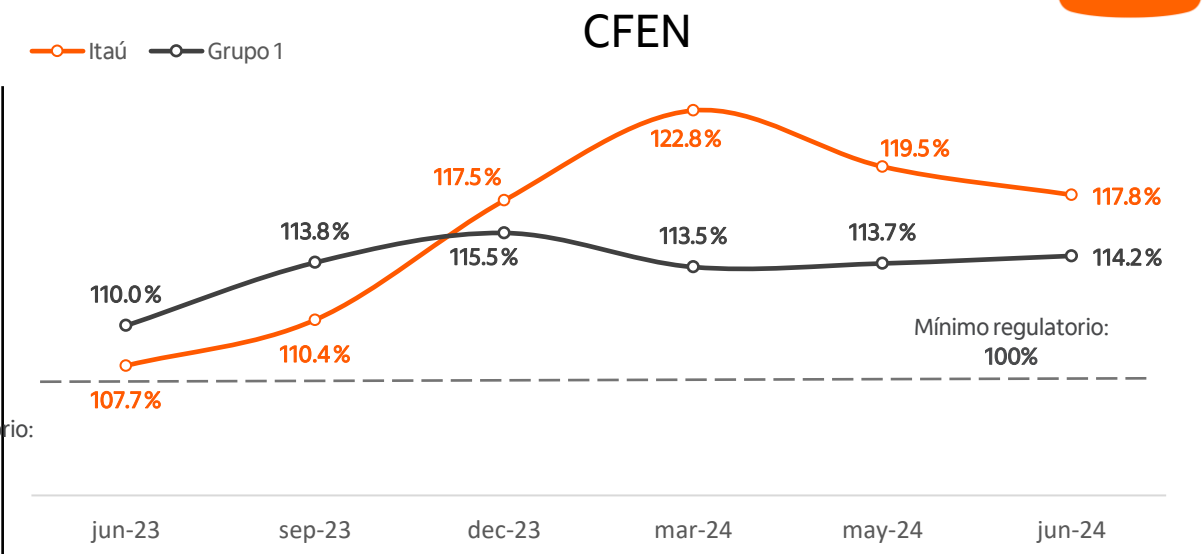
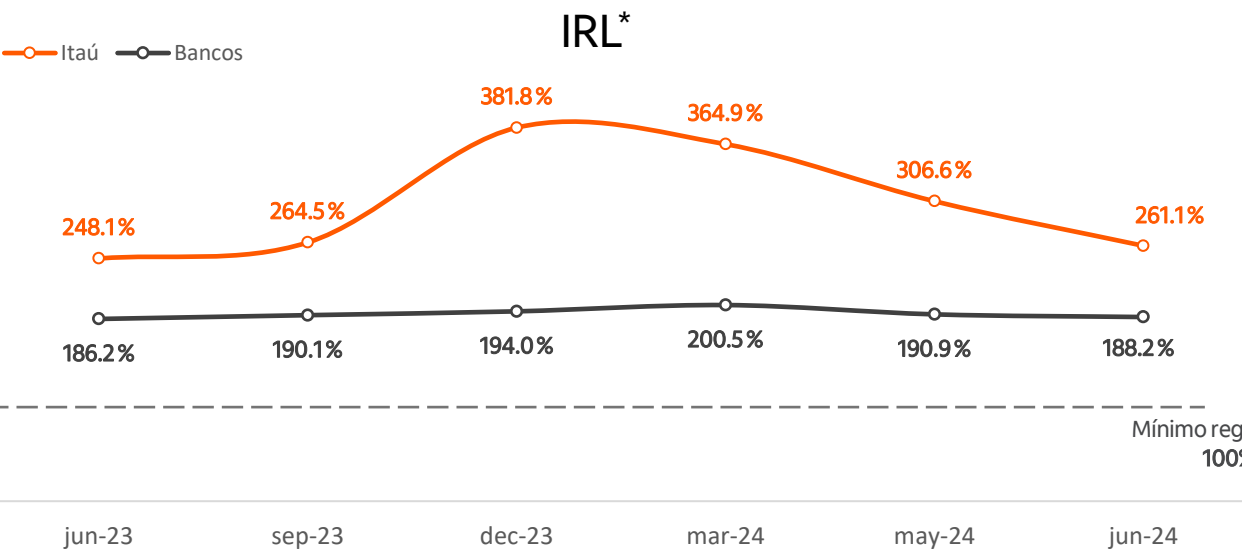


Fondeo sistema

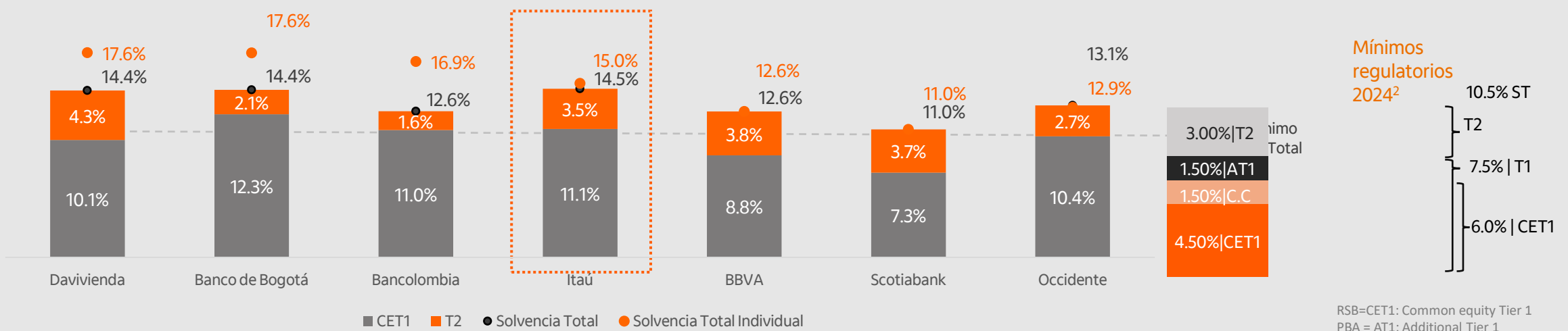




Manteniendo altos índices de liquidez y solvencia



Benchmark Relación de Solvencia Consolidada¹



1. Información actualizada a Junio 24

2. Mínimos regulatorio de las relaciones de solvencia para 2024, de acuerdo con el plan de transición de la CE 020/19 CBCF de la SFC y el decreto 2555/10 del Min.Hacienda. Colchón Sistémico corresponde a 1.0% aplica únicamente para Bancolombia, Davivienda, Banco de Bogotá y BBVA.

* Datos tomados de la SFC

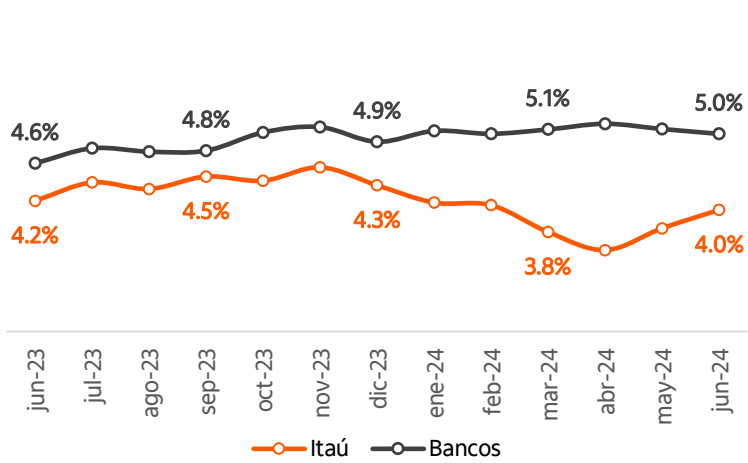
RSB=CET1: Common equity Tier 1
 PBA = AT1: Additional Tier 1
 T1: CET1 + T1
 PA = T2: Tier 2
 C.C: Colchón de Conservación

Itaú | Indicadores de Calidad y Cobertura de Cartera

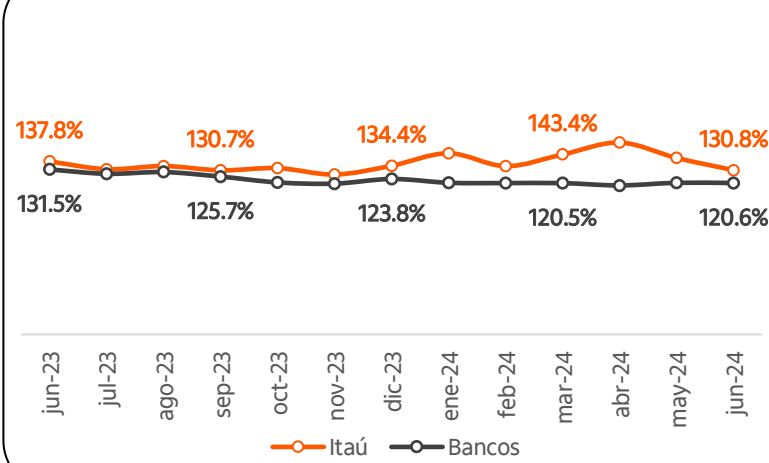


Así como mejores indicadores de riesgo de crédito frente al sistema

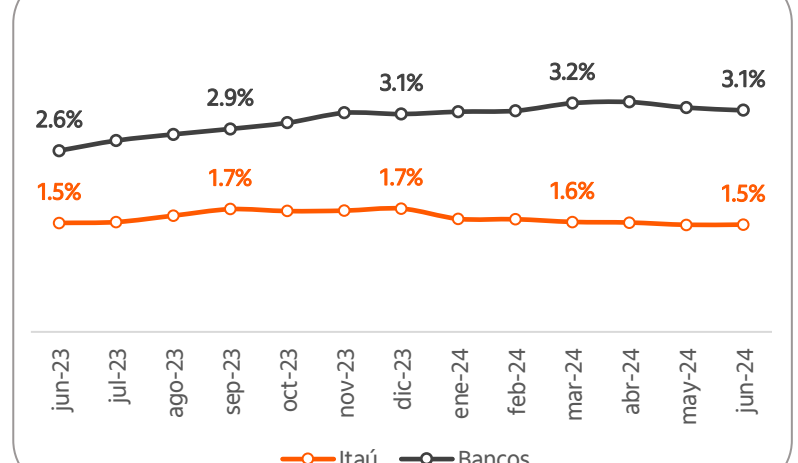
Calidad Cartera 30+ (%)



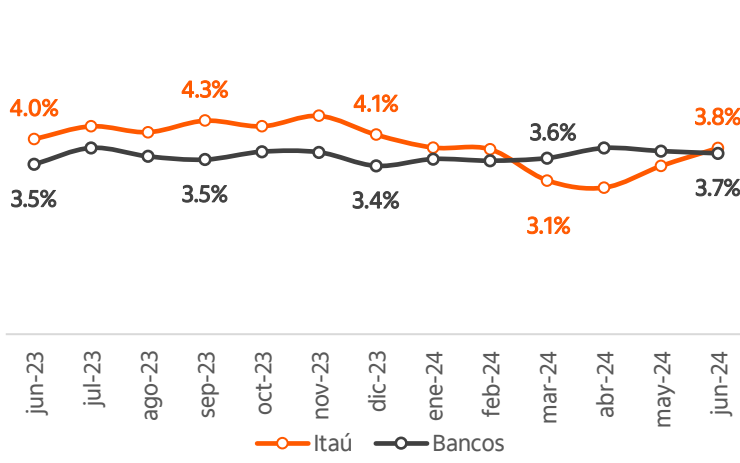
Cobertura 30+ (%)



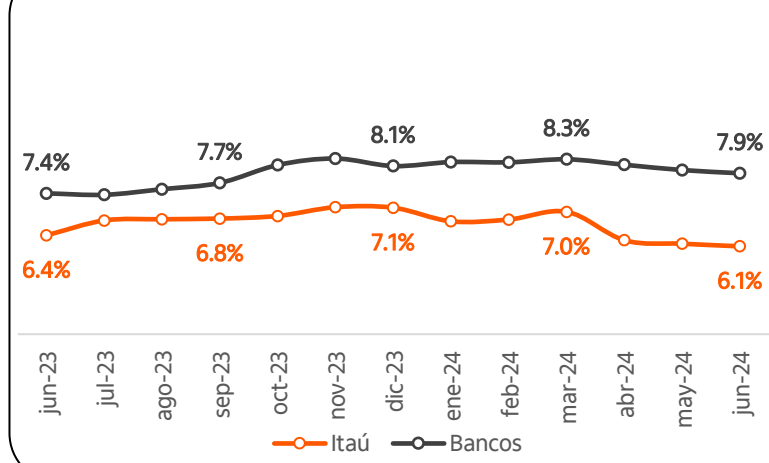
CoC



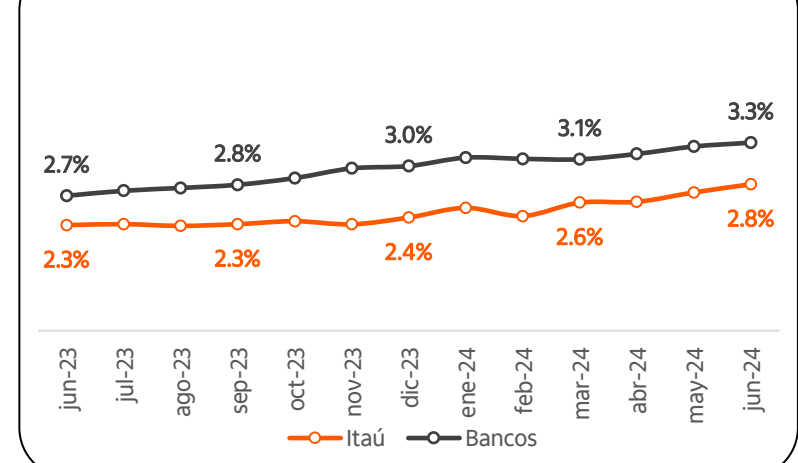
Calidad Cartera Comercial 30+ (%)



Calidad Cartera de Consumo 30+ (%)

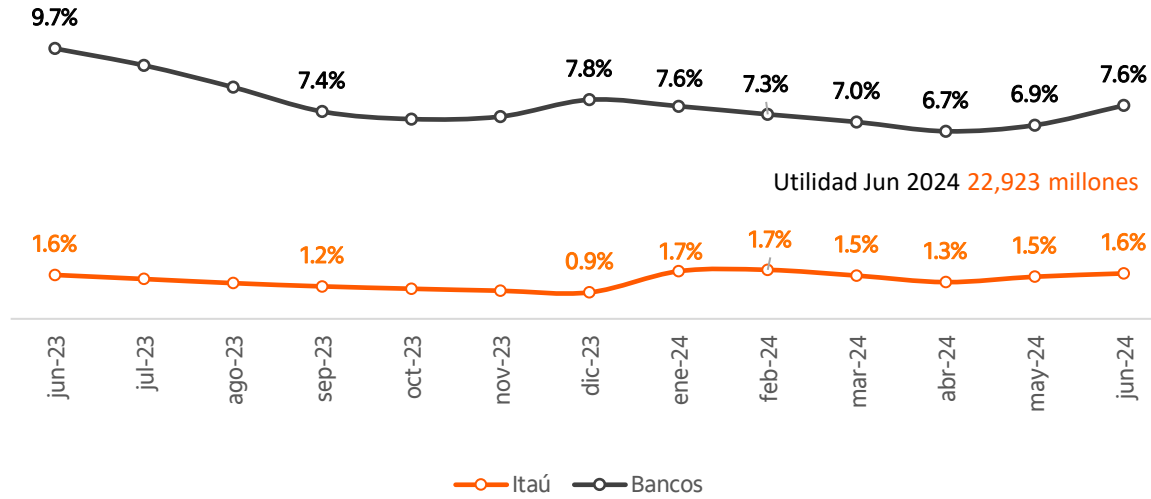


Calidad Cartera Vivienda 120+ (%)

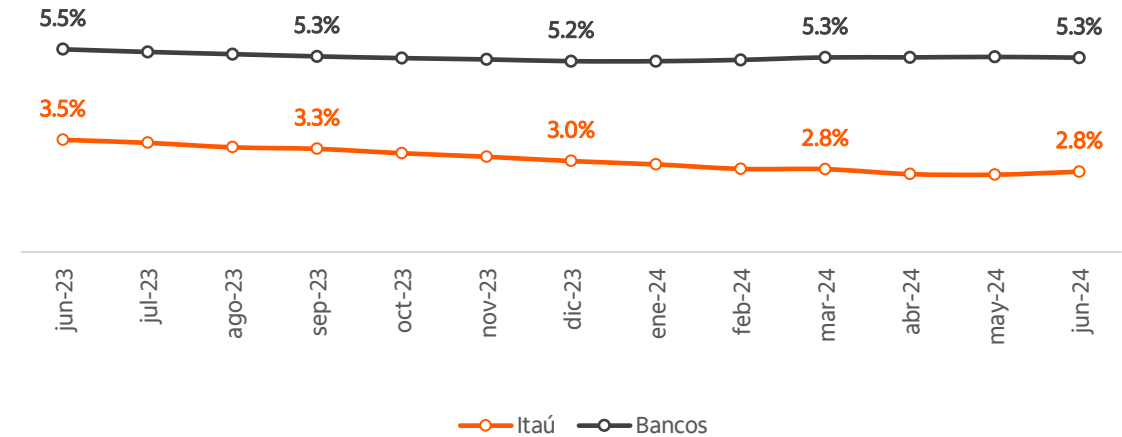


Con una rentabilidad afectada por la situación de mercado en cuanto a tasas de interés y morosidad

ROE¹

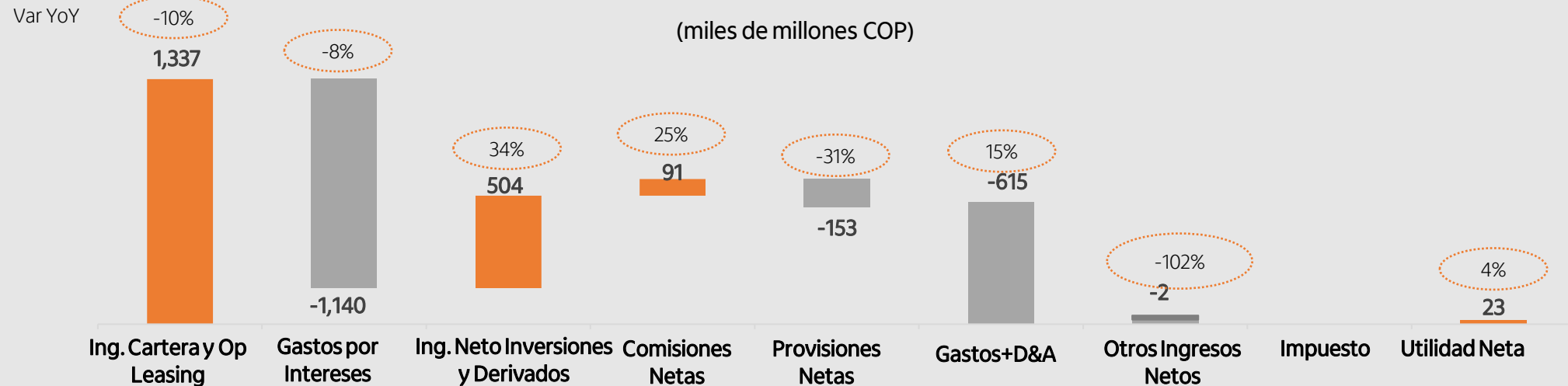


NIM- Margen Neto de Intermediación²



Resultados Jun 24

(miles de millones COP)



1. ROE Utilidad 12 meses/ patrimonio promedio 12 meses. | 2.NIM: MFB 12 meses / cartera bruta promedio 12 meses |.



Un banco
hecho de futuro

Relación con inversionistas

banco.itaú.co/web/personas/relacion-con-inversionistas
IR@itaú.co



[Itaú Colombia | LinkedIn](#)



[@ItauColombia](#)



[@Itaucol](#)



[@Itaú Colombia](#)



[@Itaucol](#)



[@Itaucol](#)