

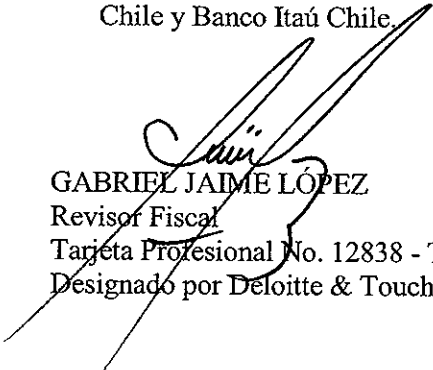
DICTAMEN DEL REVISOR FISCAL

A los accionistas de
BANCO CORPBANCA COLOMBIA S.A.:

1. He auditado los balances generales consolidados de BANCO CORPBANCA COLOMBIA S.A. y sus compañías filiales, descritas en la Nota 1 a los estados financieros consolidados, al 31 de diciembre de 2014 y 2013, los correspondientes estados consolidados de resultados, de cambios en el patrimonio de los accionistas y de flujos de efectivo por los años terminados en esas fechas, y el resumen de las principales políticas contables y otras notas explicativas.
2. La administración es responsable por la preparación y correcta presentación de estos estados financieros de acuerdo con principios de contabilidad generalmente aceptados en Colombia e instrucciones y prácticas contables establecidas por la Superintendencia Financiera de Colombia. Esta responsabilidad incluye diseñar, implementar y mantener un sistema de control interno adecuado para la administración de riesgos y la preparación y presentación de los estados financieros, libres de errores significativos, bien sea por fraude o error; seleccionar y aplicar las políticas contables apropiadas, así como efectuar las estimaciones contables que resulten razonables en las circunstancias.
3. Mi responsabilidad es expresar una opinión sobre estos estados financieros con base en mis auditorías. Obtuve las informaciones necesarias para cumplir mis funciones y llevar a cabo mi trabajo de acuerdo con normas de auditoría generalmente aceptadas en Colombia. Tales normas requieren que planifique y efectúe la auditoría para obtener una seguridad razonable acerca de si los estados financieros están libres de errores significativos. Una auditoría de estados financieros incluye examinar, sobre una base selectiva, la evidencia que soporta las cifras y las revelaciones en los estados financieros. Los procedimientos de auditoría seleccionados dependen del juicio profesional del auditor, incluyendo su evaluación de los riesgos de errores significativos en los estados financieros. En la evaluación del riesgo, el auditor considera el control interno de la entidad que es relevante para la preparación y presentación razonable de los estados financieros, con el fin de diseñar procedimientos de auditoría que sean apropiados en las circunstancias. Una auditoría también incluye, evaluar los principios de contabilidad utilizados y las estimaciones contables significativas hechas por la administración, así como evaluar la presentación general de los estados financieros. Considero que mis auditorías me proporcionan una base razonable para expresar mi opinión.
4. En mi opinión, los estados financieros consolidados antes mencionados, presentan razonablemente, en todos los aspectos de importancia material, la situación financiera consolidada de BANCO CORPBANCA COLOMBIA S.A. y sus filiales, al 31 de diciembre de 2014 y 2013, los resultados de

sus operaciones, los cambios en su patrimonio y sus flujos de efectivo por los años terminados en esas fechas, de conformidad con principios de contabilidad generalmente aceptados en Colombia e instrucciones y prácticas contables establecidas por la Superintendencia Financiera de Colombia.

5. Como se detalla en la Nota 1, sección filiales y subsidiarias, la Superintendencia Financiera de Colombia declaró, mediante resolución 0649 del 29 de abril de 2014, la no objeción de la fusión por absorción de Helm Bank S.A. (sociedad absorbida) Por parte de Banco Corpbanca Colombia S.A. (sociedad absorbente). Mediante escritura pública 1527 de la notaria 25 de Bogotá del 1 de junio de 2014, se formalizó la mencionada fusión. Como consecuencia Helm Bank S.A. se disolvió sin liquidarse y todos sus bienes, derechos y obligaciones se trasladaron de pleno derecho a la sociedad absorbente.
6. Como se menciona en la Nota 1, sección de hechos relevantes, el 29 de enero de 2014 Corpbanca Chile (accionista mayoritario de Corpbanca Colombia) suscribió un contrato, denominado "Transaction Agreement", con Inversiones CorpGroupInterhold Limitada, Inversiones Saga Limitada, Itaú Unibanco Holding S.A. y el Banco Itaú Chile, mediante el cual acuerdan una asociación estratégica de sus operaciones en Chile y Colombia que está sujeta a que se complete el proceso de obtención de las autorizaciones de los reguladores correspondientes en cada país y de los accionistas de Corpbanca Chile y Banco Itaú Chile.



GABRIEL JAIME LÓPEZ
Revisor Fiscal
Tarjeta Profesional No. 12838 - T
Designado por Deloitte & Touche Ltda.

16 de febrero de 2015.

Balances Generales Consolidados

Por los años terminados el 31 de Diciembre de 2014 y 2013
(Cifras en millones de pesos colombianos)

| ACTIVOS | Diciembre 2014 | Diciembre 2013 |
|---|-----------------------|-----------------------|
| Disponible, neto (Nota 3) | 2.459.192 | 507.240 |
| Posiciones activas en operaciones de mercado monetario y relacionadas (Nota4) | 659.025 | 51.298 |
| Inversiones, neto (Nota 5) | | |
| Inversiones negociables | 2.641.700 | 1.092.901 |
| Inversiones para mantener hasta el vencimiento | 545.201 | 389.519 |
| Inversiones disponibles para la venta en títulos de deuda | 1.568.166 | 508.754 |
| Inversiones disponibles para la venta en títulos participativos | 9.629 | 1.276.260 |
| Menos - Provisión inversiones títulos de deuda | (272) | (264) |
| Total inversiones, neto | 4.764.424 | 3.267.170 |
| | | |
| Cartera de créditos (Nota 6) | | |
| Comercial | 11.891.361 | 4.412.176 |
| Consumo | 4.486.109 | 2.550.135 |
| Vivienda | 739.093 | 576.372 |
| Leasing | 2.995.551 | 60.487 |
| Menos - Provisión | (737.166) | (264.552) |
| Total cartera de créditos, neto | 19.374.948 | 7.334.618 |
| | | |
| Aceptaciones y derivados | 475.389 | 100.858 |
| Cuentas por cobrar, neto | 354.443 | 107.604 |
| Bienes realizables y recibidos en pago, neto | 24.028 | 675 |
| Propiedades y equipo, neto | 324.036 | 26.351 |
| Exceso en el costo de la inversión (Nota7) | 19.316 | 27.042 |
| Gastos anticipados y cargos diferidos (Nota 7) | 119.939 | 89.869 |
| Derechos en fideicomiso (Nota 7) | 2.283 | 495 |
| Valorizaciones, neto (Nota 7) | 147.422 | 54.746 |
| Otros activos, neto (Nota76) | 1.281.100 | 939.098 |
| | | |
| TOTAL ACTIVOS | 30.005.545 | 12.507.065 |

CUENTAS CONTINGENTES Y DE ORDEN


| | | |
|-------------------------------|------------|------------|
| CUENTAS CONTINGENTES DEUDORAS | 7.481.810 | 837.565 |
| CUENTAS DE ORDEN DEUDORAS | 26.668.536 | 19.033.149 |

LAS NOTAS ADJUNTAS SON PARTE INTEGRAL DE LOS ESTADOS FINANCIEROS

Los suscritos Representante Legal y Contador certificamos que hemos verificado previamente las afirmaciones contenidas en estos estados financieros consolidados.

Jaime Munita Valdivieso
Presidente

Héctor A. Pachón Ramírez
Contador
Tarjeta Profesional No. 50734-T


Gabriel Jaime López
Revisor Fiscal
Tarjeta profesional 12838-T
Designado por Deloitte & Touche Ltda.
(Ver mi dictámen adjunto)

| PASIVOS | Diciembre 2014 | Diciembre 2013 |
|---|-----------------------|-----------------------|
| Depósitos y exigibilidades (Nota 8) | | |
| Cuentas corrientes | 3.164.097 | 895.122 |
| Certificados de depósito a término | 8.657.676 | 4.373.092 |
| Depósitos de ahorro | 7.733.139 | 1.487.782 |
| Bancos y corresponsales | 6.397 | 17.835 |
| Exigibilidades por servicios bancarios | 270.262 | 68.139 |
| Servicios bancarios de recaudo | 3.433 | 2.887 |
| Otros | 11.982 | 7.861 |
| Total depósitos y exigibilidades | 19.846.986 | 6.852.718 |
| Posiciones pasivas en operaciones de mercado monetario y relacionadas | 2.581.216 | 802.301 |
| Aceptaciones y derivados | 332.858 | 41.851 |
| Créditos de bancos y otras obligaciones financieras (Nota 9) | 1.576.292 | 898.615 |
| Cuentas por pagar | 459.009 | 152.595 |
| Títulos de inversión en circulación | 1.453.798 | 522.000 |
| Otros pasivos | | |
| Obligaciones laborales consolidadas | 57.780 | 28.471 |
| Ingresos anticipados | 22.713 | 2.262 |
| Abonos diferidos | 1.588 | 485 |
| Pensiones de jubilación | 135.435 | 144.979 |
| Otros | 189.013 | 77.181 |
| Total otros pasivos | 406.529 | 253.378 |
| Pasivos estimados y provisiones (Nota 10) | 68.733 | 41.088 |
| Interés minoritario (Nota 11) | 4.392 | 3.936 |
| TOTAL PASIVO | 26.729.813 | 9.568.482 |
| PATRIMONIO (Nota 12) | | |
| Capital social | 396.356 | 395.705 |
| Reservas | 2.562.873 | 2.386.328 |
| Coberturas | - | (55) |
| Superávit por valorizaciones | 97.521 | 47.556 |
| Resultado de ejercicios anteriores | (21.423) | 1.119 |
| Resultado del ejercicio | 240.405 | 107.930 |
| TOTAL PATRIMONIO | 3.275.732 | 2.938.583 |
| TOTAL PASIVOS Y PATRIMONIO | 30.005.545 | 12.507.065 |

CUENTAS CONTINGENTES Y DE ORDEN

| | | |
|---------------------------------|------------|------------|
| CUENTAS CONTINGENTES ACREEDORAS | 4.536.075 | 2.182.392 |
| CUENTAS DE ORDEN ACREEDORAS | 49.387.698 | 18.919.475 |

LAS NOTAS ADJUNTAS SON PARTE INTEGRAL DE LOS ESTADOS FINANCIEROS

Los suscritos Representante Legal y Contador certificamos que hemos verificado previamente las afirmaciones contenidas en estos estados financieros y que los mismos han sido preparados a partir de los libros de contabilidad del Banco.

Jaime Munita Valdivieso
Presidente

Héctor A. Pachón Ramírez
Contador
Tarjeta Profesional No. 50734-T

Gabriel Jaime López
Revisor Fiscal
Tarjeta profesional 12838-T
Designado por Deloitte & Touche Ltda.
(Ver mi dictámen adjunto)

Estados de Resultados Consolidados

Por los años terminados el 31 de Diciembre de 2014 y 2013
(Cifras en millones de pesos colombianos)

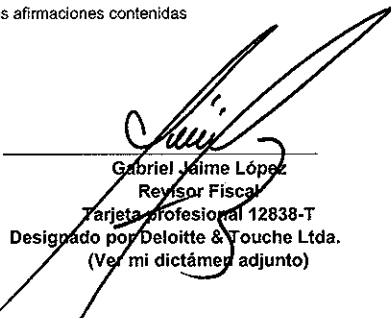
| | Diciembre 2014 | Diciembre 2013 |
|---|--------------------|------------------|
| Ingresos por intereses | | |
| Cartera de créditos | 1.878.619 | 754.512 |
| Depósitos a la vista | 553 | 365 |
| Fondos interbancarios vendidos ordinarios | 1.031 | 354 |
| Rendimientos por compromisos de transferencia en operaciones simultáneas Repo | 9.716 | 1.639 |
| Otros intereses | 25.624 | 7.543 |
| Total | 1.915.543 | 764.412 |
| Gastos por intereses | | |
| Depósitos de ahorro | 238.782 | 46.440 |
| Certificados de depósito a término | 398.262 | 229.559 |
| Intereses créditos de bancos y otras obligaciones financieras | 32.199 | 11.846 |
| Fondos interbancarios comprados ordinarios | 3.825 | 2.349 |
| Intereses y amortización descuento títulos de inversión | 105.314 | 30.721 |
| Rendimientos por compromisos de transferencia en operaciones simultáneas | 38.621 | 19.767 |
| Otros intereses | 9.963 | 10.899 |
| Total | 826.966 | 351.581 |
| Margen neto de intereses | 1.088.577 | 412.830 |
| Ingresos y gastos financieros diferentes a intereses | | |
| Valoración de inversiones negociables | 109.397 | 14.020 |
| Rendimientos inversiones no negociables de renta fija | 69.598 | 31.705 |
| Rendimientos inversiones hasta el vencimiento | 16.066 | 16.391 |
| Comisiones, neto | 196.247 | 84.338 |
| Utilidad en inversiones disp para la venta | 11.888 | - |
| Utilidad por venta de cartera, neto | - | (621) |
| Utilidad en posiciones en corto de operaciones repo | (22.531) | 30.142 |
| Utilidad por venta de inversiones, neto | 13.792 | 50.083 |
| Utilidad reajuste de la unidad de valor real | 2.410 | - |
| Utilidad por cambios, neto | 253.139 | 34.259 |
| Utilidad en valoración de operaciones de contado, neto | (2) | 9 |
| Utilidad en valoración y de derivados de cobertura, neto | (947) | (29) |
| Utilidad en valoración y venta de derivados, neto | (16.686) | 75.850 |
| Total | 632.371 | 336.146 |
| Margen financiero bruto | 1.720.948 | 748.976 |
| Otros ingresos y gastos de la operación | | |
| Gastos de personal | (344.517) | (162.256) |
| Amortizaciones y depreciaciones | (303.741) | (93.819) |
| Gastos administrativos | (397.531) | (183.733) |
| Otros ingresos de operación | 79.026 | 23.375 |
| Recuperaciones operacionales cartera y cuentas por cobrar | 363.709 | 124.139 |
| Recuperaciones riesgo operativo | 526 | 465 |
| Provisión de cartera de créditos y cuentas por cobrar | (761.198) | (270.106) |
| Provisión inversiones | (9) | (21) |
| Otros | (71.796) | (35.742) |
| Total | (1.435.531) | (597.699) |
| Resultado neto operacional | 285.417 | 151.276 |
| Otros resultados no operacionales | 62.296 | 20.850 |
| Intereses Minotarios | (910) | (456) |
| Provisión para impuesto a la renta | (106.398) | (63.741) |
| Utilidad neta | 240.405 | 107.930 |

LAS NOTAS ADJUNTAS SON PARTE INTEGRAL DE LOS ESTADOS FINANCIEROS

Los suscritos Representante Legal y Contador certificamos que hemos verificado previamente las afirmaciones contenidas en estos estados financieros consolidados.

Jaime Munita Valdivieso
Presidente

Héctor A. Pachón Ramírez
Contador
Tarjeta Profesional No. 50734-T


Gabriel Jaime López
Revisor Fiscal
Tarjeta Profesional 12838-T
Designado por Deloitte & Touche Ltda.
(Ver mi dictámen adjunto)



BANCO CORPBANCA COLOMBIA S.A.

Estados de cambios consolidados en el patrimonio de los accionistas

Por los años terminados el 31 de diciembre de 2014 y 2013

(Cifras en millones de pesos colombianos)

| | Capital Social | Reservas | Superveni por Valorizaciones | Resultado de Ejercicios Anteriores | Resultado del Ejercicio | Total |
|---|----------------|------------------|------------------------------|------------------------------------|-------------------------|------------------|
| SALDOS AL 31 DE DICIEMBRE DE 2012 | 218.731 | 504.272 | 85.305 | - | 136.414 | 944.722 |
| Capitalización | 176.975 | 1.736.635 | - | - | - | 1.913.610 |
| Movimiento por valorizaciones | - | - | (37.749) | - | - | (37.749) |
| Movimiento Derivados de Cobertura | - | - | (55) | - | - | (55) |
| Distribución de utilidades líquidas | - | - | - | - | - | - |
| Ajuste consolidación | - | 9.007 | - | 4.981 | - | 13.988 |
| Exceso del costo de la inversión fiduciaria | - | - | - | (3.863) | - | (3.863) |
| Apropiación de utilidades líquidas | - | 136.414 | - | - | (136.414) | - |
| Prima en colocación de acciones por capitalización | - | - | - | - | - | - |
| Utilidad del ejercicio | - | - | - | - | 107.930 | 107.930 |
| SALDOS AL 31 DE DICIEMBRE DE 2013 | 395.706 | 2.366.328 | 47.501 | 1.118 | 107.930 | 2.938.583 |
| Helin Bank al 31 de Mayo de 2014 | 231.291 | 1.143.961 | 156.904 | - | - | 1.532.156 |
| Movimiento de eliminación de inversión en proceso de fusión | (230.618) | (1.102.989) | - | - | - | (1.333.607) |
| Movimiento por ajuste en relación de intercambio | (23) | 23 | - | - | - | - |
| Movimiento por valorizaciones | - | - | (916) | - | - | (916) |
| Movimiento por desvalorizaciones | - | - | 8.786 | - | - | 8.786 |
| Pérdida o ganancia no realizada en inversiones Disp venta | - | - | (32.372) | - | - | (32.372) |
| Pérdida o ganancia no realizada en derivados de cobertura | - | - | (461) | - | - | (461) |
| Ajuste consolidación | - | 27.768 | (81.921) | (22.541) | - | (33.955) |
| Exceso del costo de la inversión fiduciaria | - | - | - | - | 42.739 | 42.739 |
| Apropiación de utilidades líquidas | - | 107.782 | - | - | (107.782) | - |
| Utilidad del ejercicio | - | - | - | - | 189.789 | 189.789 |
| SALDOS AL 31 DE DICIEMBRE DE 2014 | 396.356 | 2.562.873 | 97.521 | (21.423) | 240.405 | 3.275.732 |

LAS NOTAS ADJUNTAS SON PARTE INTEGRAL DE LOS ESTADOS FINANCIEROS

Los suscritos Representante Legal y Contador certificamos que hemos verificado previamente las afirmaciones contenidas en estos Estados Financieros Consolidados.

Jaime Munita Valdivieso
Presidente

Héctor A. Pachón Ramírez
Contador
Tarjeta Profesional No. 50734-T

Gabriel Jaime López
Revisor Fiscal
Tarjeta profesional 12338 - T
(Ver por dictamen adjunto)
Designado por Deloitte & Touche Ltda.

BANCO CORPBANCA COLOMBIA S.A.

Estados de Flujos de Efectivo Consolidado

Por los años terminados el 31 de Diciembre de 2014 y 2013

(Cifras en millones de pesos colombianos)

| FLUJOS DE EFECTIVO DE LAS ACTIVIDADES DE OPERACIÓN | 2014 | 2013 |
|--|--------------------|--------------------|
| Utilidad neta del ejercicio | 240.405 | 107.930 |
| Partidas que no originan movimiento de efectivo: | | |
| Exceso del costo de la inversión | 8.389 | 7.728 |
| Provisión de inversiones | 9 | 21 |
| Provisión cartera de créditos | 678.656 | 250.134 |
| Provisión cuentas por cobrar | 64.204 | 19.917 |
| Provisión bienes recibidos en dación de pago | 12.087 | 55 |
| Provisión otros activos | 2.775 | 2.014 |
| Provisión pensión de jubilación | 5.572 | 12.535 |
| Depreciaciones | 77.728 | 7.670 |
| Amortizaciones | 226.013 | 86.149 |
| Perdida en venta de BRDP | 3.088 | 0 |
| Perdida en venta de Propiedad Planta y Equipo | 212 | 0 |
| Utilidad (pérdida) en valoración de inversiones - neto | (196.003) | (62.116) |
| Utilidad (pérdida) en operaciones simultaneas | 22.531 | (30.142) |
| Utilidad (pérdida) en venta de inversiones | (13.791) | (50.083) |
| Pérdida en operaciones de contado | 2 | (9) |
| Utilidad (pérdida) en derivados de cobertura | 14.090 | 29 |
| Perdida en valoración de derivados | (161.798) | (75.850) |
| Recuperación provisión cuentas por cobrar | (17.152) | (2.209) |
| Recuperación provisión cartera de crédito | (296.996) | (121.931) |
| Utilidad en venta de bienes recibidos en pago y bienes restituidos | (2.163) | (43) |
| Utilidad en venta de propiedades y equipo | (1.112) | (187) |
| Recuperación de bienes castigados | (45.271) | (10.190) |
| Reintegro provisiones propiedades y equipo | (363) | - |
| Utilidad provisiones de bienes realizables, recibidos en pago y bienes restituidos | (6.703) | - |
| Reintegro provisiones de inversiones | - | (2.461) |
| Reintegro provisiones otros activos | (1.073) | (1.056) |
| Reintegro otras provisiones | (6.038) | (9.338) |
| Total Partidas que no originan movimiento de efectivo: | 366.893 | 20.637 |
| Partidas originadas en actividades de operación: | | |
| Incremento Disminución fondos interbancarios | 1.148.657 | 929.611 |
| Incremento cartera de créditos | (12.379.155) | (937.109) |
| Incremento en derivados | 64.238 | 11.530 |
| Disminución (Incremento) cuentas por cobrar | (322.069) | (23.078) |
| Incremento otros activos | (644.955) | (1.005.203) |
| Pagos mesadas pasivo pensional | (15.116) | (20.015) |
| Incremento depósitos y exigibilidades | 12.994.269 | 238.522 |
| Disminución cuentas por pagar | 306.414 | (9.232) |
| Disminución (incremento) otros pasivos | 162.696 | 19.296 |
| Incremento pasivos estimados y provisiones | 33.228 | (62.936) |
| Total Partidas originadas en actividades de operación: | 1.348.207 | (858.614) |
| EFFECTIVO NETO PROVISTO POR (USADO EN) LAS ACTIVIDADES DE OPERACIÓN | 1.955.505 | (730.047) |
| FLUJOS DE EFECTIVO DE LAS ACTIVIDADES DE INVERSIÓN | | |
| Incremento en inversiones | (1.287.468) | (1.570.931) |
| Disminución por la venta de bienes realizables, recibidos en pago y bienes restituidos | (29.662) | (687) |
| Disminución por la venta de propiedades y equipo | (374.151) | (13.314) |
| Dividendos recibidos | 28.178 | 2.519 |
| EFFECTIVO NETO USADO EN LAS ACTIVIDADES DE INVERSIÓN | (1.663.103) | (1.582.413) |
| FLUJOS DE EFECTIVO DE LAS ACTIVIDADES DE FINANCIACIÓN | | |
| Disminución (incremento) otras obligaciones financieras | 677.676 | 197.967 |
| Incremento títulos de inversión en circulación | 931.798 | 250.000 |
| Intereses Minoritario | 910 | 456 |
| Capitalización Compra Helm | 49.166 | 1.913.610 |
| EFFECTIVO NETO (USADO EN) PROVISTO POR LAS ACTIVIDADES DE FINANCIACION | 1.659.550 | 2.362.033 |
| Incremento en el efectivo y depósitos en bancos | 1.951.952 | 49.573 |
| Efectivo y depósitos en bancos a comienzos del periodo (neto) | 507.240 | 457.667 |
| EFFECTIVO AL FINAL DE PERIODO (NETO) | 2.459.192 | 507.240 |

Jaime Munita Valdivieso
Presidente

Héctor A. Pachón Ramírez
Contador

Tarjeta Profesional No. 50734-T

Gabriel Jimenez Lopez
Revisor Fiscal
Tarjeta profesional 12826-T
Designado por Deloitte & Touche Ltda.
(Ver mi dictamen adjunto)