



ITAU CORPBANCA COLOMBIA S.A.
ESTADO DE SITUACIÓN FINANCIERA CONSOLIDADOS
Al 31 de diciembre de 2018 y 2017
(Cifras en miles de pesos colombianos – MCOP\$)

Nota	Activos	Al 31 de diciembre de 2018	Al 31 de diciembre de 2017
5	Efectivo y equivalentes al efectivo	2.655.403.717	1.983.344.672
6	Inversiones	5.455.390.456	5.813.556.645
	Inversiones medidas al costo amortizado	298.145.949	400.802.735
	Inversiones medidas al valor razonable con cambios en resultado	200.368.939	5.387.052.666
	Inversiones medidas al valor razonable con cambios en el ORI	4.927.134.796	-
	Inversiones a variación patrimonial con cambios en el ORI	29.740.772	25.701.244
7	Instrumentos derivados	480.310.560	441.074.771
8	Cartera de crédito y operaciones de leasing financiero, neto	20.663.006.720	20.572.859.401
9	Cuentas comerciales por cobrar y otras cuentas por cobrar, neto	144.882.915	178.419.348
10	Propiedades y equipo, neto	172.260.762	332.162.184
11	Plusvalía	724.380.477	724.380.477
12	Activos intangibles distintos de la plusvalía	552.841.273	574.225.229
13	Activos por impuestos corrientes	240.529.805	171.388.782
13	Activos por impuestos diferidos	328.975.772	120.429.766
14	Activos no corrientes mantenidos para la venta	336.768.154	125.747.601
15	Otros activos no financieros	124.669.774	69.208.945
	Total de activos	31.879.420.385	31.106.797.821
	Pasivos y patrimonio		
	Pasivos		
16	Depósitos y Exigibilidades	17.668.121.004	18.934.501.471
	Depósitos a la Vista	8.333.529.558	8.357.014.122
	Depósitos a Plazo	9.334.591.446	10.577.487.349
17	Otros pasivos financieros	6.766.747.449	5.238.193.039
	Instrumentos Financieros al Costo Amortizado	6.405.684.264	4.956.375.681
	Instrumentos Derivados	361.063.185	281.817.358
18	Provisiones por beneficios a los empleados	247.858.148	254.632.070
19	Otras provisiones	94.250.790	53.185.733
20	Cuentas comerciales por pagar y otras cuentas por pagar	337.394.428	327.992.257
21	Títulos emitidos	2.625.799.391	2.236.055.481
	Bonos Ordinarios	1.705.767.238	1.363.306.285
	Bonos Subordinados	920.032.153	872.749.196
22	Otros pasivos no financieros	185.065.247	157.122.677
13	Impuestos diferidos	434.563.696	329.930.837
	Total pasivos	28.359.800.153	27.531.613.565
23	Patrimonio		
	Capital de los accionistas suscrito y pagado	396.356.291	396.356.291
	Prima en colocación de acciones	1.908.266.494	1.908.266.494
	Resultado del ejercicio	(33.844.800)	21.798.129
	Pérdidas acumuladas	(145.103.729)	(166.797.627)
	Otros resultados integrales	173.720.782	164.022.876
	Otras participaciones en el patrimonio	174.604.763	205.810.066
	Reservas	1.045.413.835	1.045.413.835
	Patrimonio atribuible a propietarios de la controladora	3.519.413.636	3.574.870.064
	Participaciones no controladoras	206.596	314.192
	Patrimonio de los accionistas	3.519.620.232	3.575.184.256
	Total de pasivos y patrimonio	31.879.420.385	31.106.797.821

Héctor A. Pachón Ramírez
 Tarjeta Profesional N°. 60734-T
 Gerente de Contabilidad

Maria Cristina Vandame Zea
 Representante Legal

Dorian Echeverry Quintero
 Tarjeta Profesional N°. 23868
 Revisor Fiscal
 Designado por PricewaterhouseCoopers
 Ver informe adjunto de fecha
 21 de febrero de 2019




ITAU CORPBANCA COLOMBIA S.A.
ESTADO DE RESULTADOS CONSOLIDADOS
Por los periodos de doce meses terminados el 31 de diciembre de 2018 y 2017
(Cifras en miles de pesos colombianos- MCOP\$)

Nota	Resultado de periodo	Del 1 de enero al 31 de diciembre de	
		2018	2017
24	Ingresos por intereses y Valoración de Instrumentos Financieros		
	Ingresos Financieros Cartera y Leasing Financiero	2.184.527.415	2.423.027.222
	Ingresos Financieros Operaciones de Mercado Monetario	26.072.852	48.966.233
	Ingresos por Instrumentos Financieros de Inversión	293.155.477	421.796.443
	Valoración Derivados y Operaciones de Contado	179.255.764	29.345.665
	Sub-Total	2.683.011.508	2.923.135.563
25	Egreso por Intereses		
	Egresos por depósitos y obligaciones	1.199.972.110	1.522.840.909
	Total Egreso por Intereses	1.199.972.110	1.522.840.909
	Total Margen Neto y Valoración de Instrumentos Financieros	1.483.039.398	1.400.294.654
26	Gastos por deterioro de cartera de créditos y operaciones de leasing financiero	602.143.148	448.199.121
26	Pérdidas por deterioro de otros Activos no Financieros	72.697.886	117.880.134
26	Total gasto por deterioro	674.841.034	566.079.255
	Margen neto de intereses y valoración neto de deterioro	808.198.364	834.215.399
27	Otros Ingresos		
	Ingreso por comisiones y otros servicios	265.294.141	252.023.970
	Egresos por comisiones y otros servicios	114.604.442	75.962.422
	Total ingreso por comisiones y otros servicios, neto	150.689.699	176.061.548
28	Otros ingresos operacionales	146.676.733	100.821.982
29	Resultados derivados de la posición monetaria neta	(103.344.579)	52.158.073
	Dividendos Inversiones Títulos Participativos	5.735.427	5.174.315
30	Ingresos participación patrimonial	5.735.427	5.174.315
	Total otros ingresos	199.757.280	334.215.918
31	Otros egresos		
	Gastos por beneficios a los empleados	403.202.974	400.382.626
	Otros gastos	558.862.055	583.625.167
	Gasto por depreciación y amortización	96.880.347	87.106.064
	Total otros egresos	1.058.945.376	1.071.113.857
	(Pérdida) ganancia antes de impuestos	(50.989.732)	97.317.460
13	Ingreso (gasto) por impuestos	17.351.528	(75.205.139)
	(Pérdida) ganancia procedente de operaciones continuadas	(33.638.204)	22.112.321
	Pérdida (ganancia), atribuible a		
	Resultado atribuible a los propietarios de la controladora	(33.844.800)	21.798.129
	Ganancia atribuible a participaciones no controladoras	206.596	314.192

(Pérdida) ganancia por acción		Acciones ordinarias COPS	Acciones ordinarias COPS
23	(Pérdida) ganancia por acción básica		
	(Pérdida) ganancia por acción básica en operaciones continuadas	(44,84)	28,88
	(Pérdida) ganancia por acción básica en operaciones discontinuadas	-	-
Total Resultados básicas por acción		(44,84)	28,88
23	(Pérdida) ganancia por acción diluidas		
	(Pérdida) ganancia diluida por acción procedente de operaciones continuadas	(44,84)	28,88
	(Pérdida) ganancia diluida por acción procedentes de operaciones discontinuadas	-	-
Total (pérdida) ganancia por acción diluidas		(44,84)	28,88


Las notas N° 1 a N°37 forman parte integral de los presentes estados financieros consolidados



Héctor A. Pachón Ramírez
Tarjeta Profesional N°. 50734-T
Gerente de Contabilidad



María Cristina Vandame Zea
Representante Legal



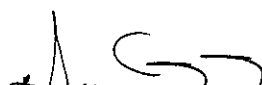
Dorian Echeverry Quintero
Tarjeta Profesional N°. 23868-T
Revisor Fiscal
Designado por PricewaterhouseCoopers
Ver informe adjunto de fecha
21 de febrero de 2019

ITAU CORPBANCA COLOMBIA S.A
Estados de otros resultados integrales consolidados
Por los periodos de doce meses terminados el 31 de diciembre de 2018 y 2017
(Cifras en miles de pesos colombianos -MCOP\$)

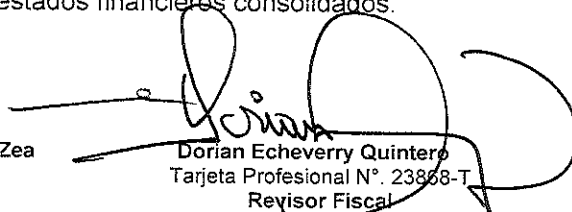
Estado del resultado integral, componentes ORI presentados netos de impuestos

Estado del resultado integral	31 de diciembre de 2018	31 de diciembre de 2017
(Pérdida) ganancia	(33.638.204)	22.112.321
Otro resultado integral		
Componentes de otro resultado integral que no se reclasificarán al resultado del periodo, neto de impuestos		
Otro resultado integral, neto de impuestos, ganancias de inversiones en instrumentos de patrimonio	2.415.893	(66.636.663)
Otro resultado integral, neto de impuestos, ganancias por revaluación	1.756.652	(2.051.985)
Otro resultado integral, neto de impuestos, ganancias por nuevas mediciones de planes de beneficios definidos	540.462	(16.306.799)
Participación de otro resultado integral de asociadas y negocios conjuntos contabilizados utilizando el método de la participación que no se reclasificará al resultado del periodo, neto de impuestos	13.279.598	(729.885)
Total otro resultado integral que no se reclasificará al resultado del periodo, neto de impuestos	17.992.605	(85.725.332)
Componentes de otro resultado integral que se reclasificarán al resultado del periodo, neto de impuestos		
Diferencias de cambio por conversión		
Ganancias (pérdidas) por diferencias de cambio de conversión, netas de impuestos	17.517.974	(1.101.506)
Otro resultado integral, neto de impuestos, diferencias de cambio por conversión	17.517.974	(1.101.506)
Ganancias por nuevas mediciones de activos financieros disponibles para la venta, netas de impuestos		
Ajustes de reclasificación, activos financieros disponibles para la venta, neto de impuestos	(6.317.844)	-
Otro resultado integral, neto de impuestos, activos financieros disponibles para la venta	(6.317.844)	-
Coberturas del flujo de efectivo		
Ganancias por coberturas de flujos de efectivo, neto de impuestos	440.274	-
Otro resultado integral, neto de impuestos, coberturas del flujo de efectivo	440.274	-
(Pérdidas) ganancias por coberturas de inversiones netas en negocios en el extranjero, neto de impuestos	(19.935.103)	1.104.667
Otro resultado integral, neto de impuestos, coberturas de inversiones netas en negocios en el extranjero	(19.935.103)	1.104.667
Total otro resultado integral que se reclasificará al resultado del periodo, neto de impuestos	(8.294.699)	3.161
Total otro resultado integral	9.697.906	(85.722.171)
Resultado integral total	(23.940.298)	(63.609.850)
Resultado integral atribuible a los propietarios de la controladora	(23.940.298)	(63.609.850)

Las notas N° 1 a N° 37 forman parte integral de los presentes estados financieros consolidados.


Héctor A. Pachón Ramírez
Tarjeta/Profesional N°. 50734-T
Gerente de Contabilidad


María Cristina Vandame Zea
Representante Legal





Dorian Echeverry Quintero
Tarjeta Profesional N°. 23868-T
Revisor Fiscal
Designado por PricewaterhouseCoopers
Ver informe adjunto de fecha
21 de febrero de 2019



ITAU CORPBANCA COLOMBIA S.A.
ESTADO DE CAMBIOS EN EL PATRIMONIO CONSOLIDADO DE LOS ACCIONISTAS
Por el periodo de doce meses terminado el 31 de diciembre de 2018
(Cifras en miles de pesos colombianos – MCOP\$)

	Capital emitido	Prima de emisión	Reservas			Otro Resultado integral	Participaciones en el patrimonio	Utilidad	Utilidades retenidas	Participación no controladora	Total patrimonio
			Reserva legal	Reserva ocasional	Total						
Patrimonio de los accionistas al inicio del periodo 1 de enero de 2018	396.356.291	1.908.266.494	1.042.847.529	2.568.306	1.045.413.835	164.022.876	205.810.066	21.798.129	(166.797.627)	314.192	3.575.184.256
Pérdida del Periodo	-	-	-	-	-	9.697.906	-	(33.844.800)	-	206.596	(33.638.204)
Otro resultado integral	-	-	-	-	-	9.697.906	-	(33.844.800)	-	-	9.697.906
Resultado integral	-	-	-	-	-	9.697.906	-	(33.844.800)	-	206.596	(23.940.298)
Incrementos (disminuciones) por otros cambios, patrimonio	-	-	2.533.213	(2.533.213)	-	-	(31.205.303)	(21.798.129)	21.693.898	(314.192)	(31.623.726)
Apropiación de pérdidas	-	-	-	-	-	-	-	(21.798.129)	21.798.129	-	-
Aumento reserva legal	-	-	2.533.213	(2.533.213)	-	-	-	-	-	-	-
Primera aplicación IFRS 9	-	-	-	-	-	-	(31.541.205)	-	-	-	(31.541.205)
Ajustes consolidación	-	-	-	-	-	-	335.902	-	(104.231)	(314.192)	(82.521)
Total incremento (disminución) en el patrimonio	-	-	2.533.213	(2.533.213)	-	9.697.906	(31.205.303)	(55.642.929)	21.693.898	(107.596)	(55.564.024)
Patrimonio de los accionistas al final del periodo 31 de diciembre de 2018	396.356.291	1.908.266.494	1.045.380.742	33.093	1.045.413.835	173.720.782	174.604.763	(33.844.800)	(145.103.729)	206.596	3.519.620.232

Las notas N° 1 a N° 37 forman parte integral de los presentes estados financieros consolidados.

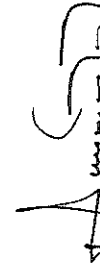
 Héctor A. Pachón Ramírez Tarjeta Profesional N° 50134-T Gerente de Contabilidad	 María Cristina Vandame Zea Representante Legal
 Dorian Echeverry Quintero Tarjeta Profesional N° 23868-7 Revisor Fiscal	Designado por PricewaterhouseCoopers Ver informe adjunto de fecha 21 de febrero de 2019





ITAU CORPBANCA COLOMBIA S.A.
ESTADO DE CAMBIOS EN EL PATRIMONIO CONSOLIDADO DE LOS ACCIONISTAS
Por el periodo de doce meses terminado el 31 de diciembre de 2017
(Cifras en pesos colombianos – MCOP\$)

	Capital emitido	Prima de emisión	Reservas			Otro Resultado integral	Participaciones en el patrimonio	Utilidad	Utilidades retenidas	Participación no controladora	Total patrimonio
			Reserva legal	Reserva ocasional	Total						
Patrimonio de los accionistas al inicio del periodo 1 de enero de 2017	396.356.291	1.908.266.494	1.020.757.489	37.360.914	1.058.118.403	249.745.047	205.992.654	(28.234.671)	(137.317.826)	403.192	3.653.329.584
Cambios en el patrimonio											
Resultado integral											
Ganancia	-	-	-	-	-	-	-	21.798.129	-	314.192	22.112.321
Otro resultado integral	-	-	-	-	-	(85.722.171)	-	-	-	-	(85.722.171)
Resultado integral						(85.722.171)				314.192	(83.609.850)
Incrementos (disminuciones) por otros cambios, patrimonio											
Apropiación de pérdidas	-	-	-	(12.704.568)	(12.704.568)	-	(182.588)	28.234.671	(29.479.801)	(403.192)	(14.535.478)
Ajustes consolidación	-	-	-	-	-	-	-	28.234.671	(28.234.671)	-	-
Aumento reserva legal	-	-	22.090.040	(22.090.040)	-	-	(182.588)	-	(1.245.130)	(403.192)	(1.830.910)
Pago impuesto a la riqueza	-	-	-	(12.704.568)	(12.704.568)	-	-	-	-	-	(12.704.568)
Total incremento (disminución) en el patrimonio						(85.722.171)					(12.704.568)
Patrimonio de los accionistas al final del periodo 31 de diciembre de 2017	396.356.291	1.908.266.494	1.042.847.529	2.566.306	1.045.413.835	164.022.876	205.810.066	21.798.129	(166.797.627)	314.192	3.575.184.256

Las notas N° 1 a N° 37 forman parte integral de los presentes estados financieros consolidados.


Héctor A. Pachón Ramírez
 Tarjeta Profesional N° 50734-T
 Gerente de Contabilidad


María Cristina Vandame Zea
 Representante Legal


Dorlan Echeverry Quintero
 Tarjeta Profesional N° 23866-T
 Revisor Fiscal

Designado por PricewaterhouseCoopers
 Ver informe adjunto de fecha
 21 de febrero de 2019



ITAU CORPBANCA COLOMBIA S.A.
ESTADO DE FLUJOS DE EFECTIVO CONSOLIDADO
 Por los periodos de doce meses comprendidos entre el 1 de enero y el 31 de diciembre de 2018 y 2017 (Cifras en miles de pesos colombianos – MCOP\$)

	31 de diciembre de 2018	31 de diciembre de 2017
	MCOP \$	MCOP \$
(Pérdida) Utilidad Neta	(33.638.204)	22.112.321
Ajustes para conciliar la pérdida (utilidad) neta del ejercicio con el efectivo neto:		
Depreciaciones y amortizaciones	96.880.347	87.106.064
Efecto de consolidación	28.914.888	(3.046.169)
Deterioro activos mantenidos para la venta	2.763.415	40.825.005
Recuperación de deterioro de Inversiones	(29.790)	2.806.582
Deterioro de cartera de créditos	635.989.745	448.199.121
Deterioro cuentas por cobrar	5.489.022	74.361.388
Deterioro propiedad y equipo	182.842	-
Gasto (ingreso) por deterioro de otros activos	26.045.231	(112.841)
Deterioro provisión créditos contingentes IFRS 9	4.171.955	-
Utilidad en venta de títulos de deuda negociables	(20.563.602)	(51.670.399)
Pérdida en venta de propiedad y equipo	-	154.839
Pérdida (utilidad) en venta de activos mantenidos para la venta	779.392	(3.578.625)
Utilidad en valoración de títulos de deuda negociables	(196.665.782)	(380.111.489)
Utilidad en valoración de títulos de deuda hasta el vencimiento	(80.848.170)	(13.077.728)
Valoración de inversiones en títulos participativos	(1.623.636)	(3.770)
Utilidad en valoración de derivados	(174.333.687)	(29.345.666)
Efecto por diferencia en cambio	3.370.966	(66.720)
(Ingreso) gasto impuesto de renta	(17.351.528)	75.205.139
Total justes para conciliar la utilidad (pérdida) neta del ejercicio con el efectivo neto:	313.171.608	247.644.731
Variación de activos y pasivos operativos:		
Disminución (aumento) títulos de deuda negociables	1.907.797.952	(491.043.557)
Aumento cartera de créditos y operaciones de leasing financiero	(2.337.340.210)	(1.497.882.853)
Venta Cartera Titularización N-15	-	64.922.700
Disminución (aumento) otras cuentas por cobrar	22.576.730	(83.984.146)
Disminución derivados	188.136.586	58.478.217
Disminución otros activos	5.591.432	3.089.581
Disminución depósitos	(459.515.665)	(1.404.920.023)
Aumento (disminución) créditos con bancos y otras obligaciones	2.276.209.527	(44.762.078)
Aumento (disminución) cuentas por pagar	9.402.171	(2.916.891)
Impuesto al patrimonio pagado	-	(12.704.568)
Aumento otros pasivos y provisiones	17.375.430	130.731.211
Intereses recibidos	2.184.527.415	2.420.894.633
Dividendos recibidos	5.735.427	-
Pago de intereses obligaciones financieras	(102.729.657)	(63.191.387)
Intereses pagados	(806.864.802)	(1.128.720.345)
Variación impuesto de renta	(135.861.849)	(124.033.899)
Efectivo neto provisto por (utilizado en) las actividades de operación	3.054.573.891	(1.906.286.353)

Efectivo provisto por (utilizado en) las actividades de inversión:

Compra de inversiones:

Producto de la compra de inversiones en títulos participativos - (204.527)


Venta de inversiones:

Inversiones hasta el vencimiento	183.534.746	93.925.262
Variación inversiones en títulos participativos	-	8.550
Baja activos intangibles	210.301	-
Adquisición de propiedad y equipo	(774.993.031)	(903.129.908)
Instrumentos financieros medidos a valor razonable con cambios en ORI - Instrumentos patrimoniales	(1.431.628.768)	-
Producto de la venta de propiedad y equipo	397.773	-
Producto de la venta de activos mantenidos para la venta	20.781.184	35.893.388
Adquisición de activos intangibles	(46.389.674)	(64.850.200)
Efectivo neto utilizado en las actividades de inversión	(2.048.087.469)	(838.357.435)


Efectivo provisto por (utilizado en) las actividades de financiación:

(Pago) desembolso crédito sindicado	(709.376.032)	1.045.884.233
Pago de intereses obligaciones financieras	(14.795.255)	(15.406.210)
Disminución títulos de deuda emitidos	(324.003.584)	(353.512.642)
Emisión títulos de deuda	713.747.494	-
Efectivo neto (utilizado en) provisto por las actividades de financiación	(334.427.377)	676.965.381
Disminución neto de efectivo y equivalentes al efectivo	672.059.045	(2.067.678.407)
Efectivo y equivalentes de efectivo al comienzo del año	1.983.344.672	4.051.023.079
Efectivo y equivalentes de efectivo al final del año	2.655.403.717	1.983.344.672

Las notas N° 1 a N° 37 forman parte integral de los presentes estados financieros consolidados.


Héctor A. Pachón Ramírez
 Tarjeta Profesional N°. 50734-T
 Gerente de Contabilidad


Maria Cristina Vandame Zea
 Representante Legal


Dorian Echeverry Quintero
 Tarjeta Profesional N°. 23668-T
 Revisor Fiscal
 Designado por PricewaterhouseCoopers
 Ver informe adjunto de fecha
 21 de febrero de 2019