





FIDUCIARIA COLMENA S.A.
14059-P A ESTACIONES METROLINEA
BALANCE GENERAL COMPARATIVO

	nov-17		oct-17	
ACTIVO				
EFFECTIVO Y EQUIVALENTES AL EFFECTIVO		1.924,90	1.917,10	1.917,10
Bancos Nacionales		1.924,90	1.917,10	1.917,10
INVERSIONES Y OPERACIONES CON DERIVADOS		103.850.271,16	94.842.729,33	94.842.729,33
Inversiones a Valor Razonable con Cambio en Resultados		103.850.271,16	94.842.729,33	94.842.729,33
CUENTAS POR COBRAR		176.702.005.041,48	175.783.437.741,49	174.025.790.829,49
Otras Cuentas por Cobrar		178.486.873.779,48	175.783.437.741,49	174.025.790.829,49
Deterioro Otras Cuentas por Cobrar		(1.784.868.738,00)	(1.757.646.912,00)	
TOTAL ACTIVO		176.805.857.237,54	174.120.635.475,92	
PASIVO				
INSTRUMENTOS FINANCIEROS A COSTO AMORTIZADO		89.029.328.585,76	89.476.015.482,15	89.476.015.482,15
Títulos de Inversión en Circulación		89.029.328.585,76	89.476.015.482,15	89.476.015.482,15
CUENTAS POR PAGAR		2.814.698.472,26	2.197.647.212,18	2.197.647.212,18
Comisiones Fiduciarias		17.394.776,68	8.697.388,34	
Industria y Comercio		162.887,92	645.355,51	
Proveedores		5.647.145,66	0,00	
Retenciones en la Fuente		405.744,34	5.932.086,46	
Otras		2.791.087.917,66	2.182.372.381,87	
TOTAL PASIVO		91.844.027.058,02	91.673.662.694,33	
PATRIMONIO				
BIENES FIDEICOMITIDOS				
ACREEDORES FIDUCIARIOS		56.237.526.981,62	56.237.526.981,62	56.237.526.981,62
Aportes en Dinero		92.613.264.320,96	92.613.264.320,96	92.613.264.320,96
Restitución de Aportes		(36.375.737.339,34)	(36.375.737.339,34)	(36.375.737.339,34)
GANANCIAS O PERDIDAS NO REALIZADAS (ORI)		977.000.000,00	977.000.000,00	977.000.000,00
Pasivo Medido a Costo Amortizado		977.000.000,00	977.000.000,00	977.000.000,00
GANANCIAS ACUMULADAS EJERCICIOS ANTERIORES		5.169.592.616,74	5.169.592.616,74	5.169.592.616,74
Ganancias Acumuladas Ejercicios Anteriores		5.169.592.616,74	5.169.592.616,74	5.169.592.616,74
GANANCIA DEL EJERCICIO		22.577.710.581,16	20.062.853.183,23	20.062.853.183,23
Ganancia Del Ejercicio		22.577.710.581,16	20.062.853.183,23	20.062.853.183,23
TOTAL BIENES FIDEICOMITIDOS		84.961.830.179,52	82.446.972.781,59	
TOTAL PASIVO Y BIENES FIDEICOMITIDOS		176.805.857.237,54	174.120.635.475,92	
CUENTAS DE ORDEN				
CUENTAS DE ORDEN DEUDORAS		70.747.800.000,00	70.747.800.000,00	70.747.800.000,00
Otras Cuentas de orden Deudoras		70.747.800.000,00	70.747.800.000,00	70.747.800.000,00
DEUDORAS POR CONTRA (CR)		70.747.800.000,00	70.747.800.000,00	70.747.800.000,00
Deudoras por Contra		70.747.800.000,00	70.747.800.000,00	70.747.800.000,00



LUZ MARIA ALVAREZ ECHAVARRIA
Representante Legal



LUZ YANETH DELGADO BARRERA
Contador
TP 81411-T



FIDUCIARIA COLMENA S.A.
14059-P A ESTACIONES METROLINEA
ESTADO DE RESULTADOS COMPARATIVO

	De Enero 1o a 30-nov-2017	De Enero 1o a 31-oct-2017
INGRESOS		
DE OPERACIONES		
Ingresos Financieros Operaciones Del Mercado Monetario		
Depositos a la Vista	1.924,26	1.916,46
Otros Intereses	31.652.871.169,28	28.930.688.580,29
Por Valoración de Inversiones a Valor Razonable		
Inversiones a Valor Razonable Instrumentos de Patrimonio	41.974.078,32	41.665.973,36
Diversos		
Otros	692,21	156,75
TOTAL INGRESOS	31.694.847.864,07	28.972.356.626,86
GASTOS Y COSTOS		
Por Disminucion Valoracion de Inversiones a Costo Amortizado		
Por Disminucion Valoracion de Inversiones a Costo Amortizado	7.001.229.483,99	6.839.200.844,59
Comisiones		
Negocios Fiduciarios	91.299.855,92	82.521.023,62
Otros	102.414.899,00	97.239.892,00
Honorarios		
Otros	130.015.629,91	125.626.213,91
Impuestos y Tasas		
Impuestos y Tasas	4.484.046,72	4.444.016,59
Deterioro		
Cuentas por cobrar	1.784.868.738,00	1.757.646.912,00
Diversos		
Gastos Bancarios	0,27	0,27
Otros	2.824.629,10	2.824.540,65
Ganancias y Perdidas		
Ganancias y Perdidas	22.577.710.581,2	20.062.853.183,2
TOTAL GASTOS Y COSTOS	31.694.847.864,07	28.972.356.626,86


LUZ MARIA ALVAREZ ECHAVARRIA
Representante Legal


LUZ YANETH DELGADO BARRERA
Contador
TP 81411-T