

ITAÚ COMISIONISTA DE BOLSA COLOMBIA S. A.
ESTADO DE SITUACIÓN FINANCIERA
AL 31 DE DICIEMBRE DE 2023 Y 2022
(CIFRAS EXPRESADAS EN MILES DE PESOS COLOMBIANOS– MCOP\$)

Nota	Activos	Al 31 diciembre de 2023	Al 31 diciembre de 2022
6	Efectivo y equivalentes al efectivo	45.556.649	38.506.542
7	Inversiones negociables	78.484	78.407
7	Inversiones medidas al costo amortizado	4.720.903	4.768.101
7	Inversiones en títulos participativos	1.819.696	2.085.262
9	Cuentas comerciales por cobrar y otras cuentas por cobrar, neto	3.012.592	2.152.359
10	Propiedades y equipo	306.884	338.193
11	Activos por derecho de uso	544.304	806.667
12	Activos intangibles distintos de la plusvalía	168.852	352.165
13	Activos por impuestos corriente	274.996	163.906
13	Activos por impuestos diferidos	1.744.632	1.261.722
14	Otros activos no financieros	150.371	170.842
	Total de activos	58.378.363	50.684.166
Patrimonio y pasivos			
Pasivos			
15	Pasivo por arrendamientos	649.760	912.060
16	Provisiones por beneficios a los empleados	4.663.681	3.088.059
17	Otras provisiones	456.237	810.981
18	Cuentas comerciales por pagar y otras cuentas por pagar	3.179.747	918.916
	Total pasivos	8.949.425	5.730.016
Patrimonio			
19	Capital emitido	10.100.076	10.100.076
	Prima de emisión	8.632.480	8.632.480
	Resultado del ejercicio	4.232.699	8.589.338
	Ganancias acumuladas	13.480.798	4.891.460
	Otras participaciones en el patrimonio	1.727.655	1.485.566
	Reservas	11.255.230	11.255.230
	Patrimonio atribuible a propietarios de la controladora	49.428.938	44.954.150
	Total de patrimonio y pasivos	58.378.363	50.684.166

Las notas adjuntas forman parte integral de los estados financieros.


Felix Eduardo Buendia Anjel
Representante Legal


Deibi Alejandro Cuellar Bernal
Contador Público
Tarjeta profesional No.221450-T



Arling Janeth Contreras Garcia
Revisor Fiscal
Tarjeta Profesional No. 83451-T
Designado por PwC Contadores y Auditores S. A. S.
(Ver mi informe adjunto)


ITAÚ COMISIONISTA DE BOLSA COLOMBIA S. A.
ESTADO DE RESULTADOS
POR LOS AÑOS TERMINADOS AL 31 DE DICIEMBRE DE 2023 Y 2022
(CIFRAS EXPRESADAS EN MILES DE PESOS COLOMBIANOS – MCOP\$)

Nota		Del 01 de enero al 31 de diciembre de	
		2023	2022
20	Ingresos financieros y valoración de inversiones	9.416.114	6.285.012
20	Comisiones y honorarios	16.867.589	20.411.749
20	Servicios	4.320.733	2.814.193
21	Dividendos y participaciones	181.742	121.737
22	Otros ingresos	1.894.933	2.948.004
23	Gastos por comisiones y honorarios	(470.243)	(900.503)
23	Gastos por servicios	(2.055.819)	(2.254.197)
24	Gastos por beneficios a los empleados	(16.642.771)	(13.091.980)
24	Gasto por depreciación y amortización	(579.684)	(601.333)
24	Deterioro de valor (pérdidas por deterioro de valor) reconocidas en el resultado del periodo	7.425	52.465
25	Otros gastos	(3.774.755)	(2.396.476)
	Ganancias por actividades de operación	9.165.264	13.388.671
	Otros ingresos y gastos		
26	(Pérdidas) ganancias derivadas de la posición monetaria neta	(522.311)	303.168
27	Costos financieros	(164.038)	(100.155)
	Ganancia, antes de impuestos	8.478.915	13.591.684
	Gasto por impuesto de renta	(4.246.216)	(5.002.346)
13	Corriente	(4.729.126)	(5.284.297)
	Diferido	482.910	281.951
	Resultado del ejercicio	4.232.699	8.589.338
	Ganancia por acción	Acciones ordinarias	Acciones ordinarias
19	Ganancia por acción básica	419	850
	Total ganancias básicas por acción	419	850

Las notas adjuntas forman parte integral de los estados financieros.


Felix Eduardo Buendia Anjel
Representante Legal

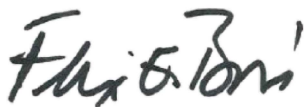

Deibi Alejandro Cuellar Bernal
Contador Público
Tarjeta profesional No.221450-T


Arling Janeth Contreras Garcia
Revisor Fiscal
Tarjeta Profesional No. 83451-T
Designado por PwC Contadores y Auditores S. A. S.
(Ver mi informe adjunto)

ITAÚ COMISIONISTA DE BOLSA COLOMBIA S. A.
ESTADO DE OTROS RESULTADOS INTEGRALES
POR LOS AÑOS TERMINADOS AL 31 DE DICIEMBRE DE 2023 Y 2022
(CIFRAS EXPRESADAS EN MILES DE PESOS COLOMBIANOS - MCOP\$)

	Del 01 de enero al 31 de diciembre de	
	2023 MCOP\$	2022 MCOP\$
Resultado del ejercicio	4.232.699	8.589.338
Otro resultado integral:		
Otro resultado integral, neto de impuestos, Ganancias de inversiones en instrumentos de patrimonio	242.089	21.771
Total, otro resultado integral que no se reclasificará al resultado del periodo. neto de impuestos	242.089	21.771
Total otro resultado integral	242.089	21.771
Resultado integral total	4.474.788	8.611.109

Las notas a los estados financieros adjuntas forman parte integral de los estados financieros.



Felix Eduardo Buendía Anjel
Representante Legal



Deibi Alejandro Cuellar Bernal
Contador Público
Tarjeta profesional No.221450-T



Arling Janeth Contreras García
Revisor Fiscal
Tarjeta Profesional No. 83451-T
Designado por PwC Contadores y Auditores S. A. S.
(Ver mi informe adjunto)

**ITÁU COMISIONISTA DE BOLSA COLOMBIA S. A.
ESTADO DE CAMBIOS EN EL PATRIMONIO DE LOS ACCIONISTAS
POR EL AÑO TERMINADO AL 31 DE DICIEMBRE DE 2023
(CIFRAS EXPRESADAS EN MILES DE PESOS COLOMBIANOS - MCOP\$)**

	Capital emitido	Prima de emisión	Reservas		Otras participaciones en el patrimonio	Resultado del ejercicio	Ganancias acumuladas	Total Patrimonio
			Reserva Legal	Reserva Ocasional				
Patrimonio al 1 enero de 2023	10.100.076	8.632.480	11.236.020	19.210	1.485.566	8.589.338	4.891.460	44.954.150
Resultado del ejercicio	-	-	-	-	-	4.232.699	-	4.232.699
Otro resultado integral	-	-	-	-	242.089	-	-	242.089
Reclasificación utilidad 2022	-	-	-	-	-	(8.589.338)	8.589.338	-
Patrimonio de los accionistas al 31 de diciembre 2023	10.100.076	8.632.480	11.236.020	19.210	1.727.655	4.232.699	13.480.798	49.428.938

Las notas a los estados financieros adjuntas forman parte integral de los estados financieros.



Felix Eduardo Buendia Anjel
Representante Legal



Deibi Alejandro Cuellar Bernal
Contador Público
Tarjeta profesional No.221450-T



Arling Janeth Contreras Garcia
Revisor Fiscal
Tarjeta Profesional No. 83451-T
Designado por PwC Contadores y Auditores S. A. S.
(Ver mi informe adjunto)

ITAÚ COMISIONISTA DE BOLSA COLOMBIA S. A.
ESTADO DE CAMBIOS EN EL PATRIMONIO DE LOS ACCIONISTAS
POR EL AÑO TERMINADO AL 31 DE DICIEMBRE DE 2022
(CIFRAS EXPRESADAS EN MILES DE PESOS COLOMBIANOS MCOP\$)

	Capital emitido	Prima de emisión	Reservas		Otras participaciones en el patrimonio	Resultado del ejercicio	Ganancias acumuladas	Total Patrimonio
			Reserva Legal	Reserva Ocasional				
Patrimonio al 1 enero de 2022	10.100.076	8.632.480	11.236.020	19.210	1.463.795	16.265.723	12.891.473	60.608.777
Resultado del ejercicio	-	-	-	-	-	8.589.338	-	8.589.338
Otro resultado integral	-	-	-	-	21.771	-	-	21.771
Dividendos reconocidos como distribuciones a los propietarios	-	-	-	-	-	-	(24.265.736)	(24.265.736)
Reclasificación utilidad 2021	-	-	-	-	-	(16.265.723)	16.265.723	-
Patrimonio de los accionistas al 31 de Diciembre 2022	10.100.076	8.632.480	11.236.020	19.210	1.485.566	8.589.338	4.891.460	44.954.150

Las notas a los estados financieros adjuntas forman parte integral de los estados financieros.



Felix Eduardo Buendia Anjel
Representante Legal



Deibi Alejandro Cuellar Bernal
Contador Público
Tarjeta profesional No.221450-T



Arling Janeth Contreras Garcia
Revisor Fiscal
Tarjeta Profesional No. 83451-T
Designado por PwC Contadores y Auditores S. A. S.
(Ver mi informe adjunto)

ITAÚ COMISIONISTA DE BOLSA COLOMBIA S. A.
ESTADO DE FLUJOS DE EFECTIVO
POR LOS AÑOS TERMINADOS EL 31 DE DICIEMBRE DE 2023 Y 2022
(CIFRAS EXPRESADAS EN MILES DE PESOS COLOMBIANOS MCOP\$)

Notas	Año terminado el 31 de diciembre	
	2023	2022
Flujos de efectivo de las actividades de operación		
19	4.232.699	8.589.338
Ajustes para conciliar el resultado:		
24	90.334	116.502
24	183.313	183.313
9	(7.425)	(52.465)
24	306.037	301.518
11	102.997	83.740
13	4.729.126	5.284.297
13	(482.910)	(281.951)
20	13.700	(24)
20	(416.579)	(279.346)
20	(298.274)	(216.801)
20	(3.574.108)	(2.563.103)
8	(61.924)	(69.123)
8	(819.868)	(906.229)
20	100.097	-
7	407.558	-
Total Ajustes para conciliar el resultado		
	4.504.773	10.189.667
Cambios de cuentas operacionales		
7	3.872.382	9.300.974
7	450.000	450.000
8	881.792	975.351
9	(1.034.550)	(422.890)
14	20.471	152.853
16	1.575.622	327.206
13		(8.956.677)
13	-	(791.755)
13	(4.840.216)	(163.906)
17	(354.744)	105.296
18	2.260.831	321.927
9	181.742	121.737
Total Cambios de cuentas operacionales		
	3.013.330	1.420.116
Total efectivo de actividades de operación		
	7.518.103	11.609.783
Flujo de efectivo de actividades de inversión		
7	-	(4.938.755)
10	(59.025)	(128.830)
Total Flujo de efectivo usado en actividades de inversión		
	(59.025)	(5.067.585)
Flujo de efectivo de actividades de financiación		
11	(408.971)	(408.558)
9	-	(24.265.736)
Total efectivo usado en actividades de financiación		
	(408.971)	(24.674.294)
Aumento (Disminución) neto en el efectivo		
	7.050.107	(18.132.096)
Saldo inicial efectivo y equivalentes de efectivo al inicio del año		
	38.506.542	56.638.638
Saldo final efectivo y equivalentes de efectivo		
	45.556.649	38.506.542

Las notas a los estados financieros adjuntas forman parte integral de los estados financieros.



Felix Eduardo Buendia Anjel
Representante Legal



Deibi Alejandro Cuellar Bernal
Contador Público
Tarjeta profesional No.221450-T



Arling Janeth Contreras Garcia
Revisor Fiscal
Tarjeta Profesional No. 83451-T
Designado por PwC Contadores y Auditores S. A. S.
(Ver mi informe adjunto)