




ITAÚ COMISIONISTA DE BOLSA COLOMBIA S. A.
ESTADO DE SITUACIÓN FINANCIERA
AL 31 DE DICIEMBRE DE 2022 Y 2021
(CIFRAS EXPRESADAS EN MILES DE PESOS COLOMBIANOS- MCOP\$)

Nota	Activos	Al 31 diciembre de 2022	Al 31 diciembre de 2021
6	Efectivo y equivalentes al efectivo	38.506.542	56.638.638
7	Inversiones negociables	78.407	6.599.453
7	Inversiones medidas a costo amortizado	4.768.101	-
7	Inversiones en títulos participativos	2.085.262	2.063.491
9	Cuentas comerciales por cobrar y otras cuentas por cobrar	2.152.359	1.798.742
10	Propiedades y equipo	338.193	325.865
11	Activos por derecho de uso	806.667	1.301.469
12	Activos intangibles distintos de la plusvalía	352.165	571.216
13	Activos por impuestos corriente	163.906	-
13	Activos por impuestos diferidos	1.261.722	979.771
14	Otros activos no financieros	170.842	287.957
	Total de activos	50.684.166	70.566.602
Patrimonio y pasivos			
	Pasivos		
15	Pasivo por arrendamiento	912.060	1.430.162
16	Provisiones por beneficios a los empleados	3.088.059	2.760.853
17	Otras provisiones	810.981	705.686
18	Cuentas comerciales por pagar y otras cuentas por pagar	918.916	596.989
13	Pasivos por impuestos corrientes	-	4.464.135
	Total pasivos	5.730.016	9.957.825
	Patrimonio		
19	Capital emitido	10.100.076	10.100.076
	Prima de emisión	8.632.480	8.632.480
	Resultado del ejercicio	8.589.338	16.265.723
	Ganancias acumuladas	4.891.460	12.891.473
	Otras participaciones en el patrimonio	1.485.566	1.463.795
	Reservas	11.255.230	11.255.230
	Patrimonio atribuible a propietarios de la controladora	44.954.150	60.608.777
	Total de patrimonio y pasivos	50.684.166	70.566.602

Las notas adjuntas forman parte integral de los estados financieros.


Felix Eduardo Buendía Anjel
 Representante Legal


Deibi Alejandro Cuellar Bernal
 Contador Público
 Tarjeta profesional No.221450-T


Carolina González Rodríguez
 Revisor Fiscal Suplente
 Tarjeta Profesional No. 73002-T
 Designado por PwC Contadores y Auditores S. A. S.
 (Ver mi informe adjunto)


ITAÚ COMISIONISTA DE BOLSA COLOMBIA S. A.
ESTADO DE RESULTADOS
POR LOS AÑOS TERMINADOS AL 31 DE DICIEMBRE DE 2022 Y 2021
(CIFRAS EXPRESADAS EN MILES DE PESOS COLOMBIANOS – MCOP\$)

Nota	Del 01 de enero al 31 de diciembre de		
	2022	2021	
	Ingresos de actividades ordinarias		
20	Ingresos financieros y valoración de inversiones	6.285.012	4.894.478
20	Comisiones y honorarios	20.411.749	32.628.473
20	Servicios	2.814.193	4.119.910
21	Dividendos y participaciones	121.737	219.579
22	Otros ingresos	2.948.004	2.832.566
23	Gastos por comisiones y honorarios	(900.503)	(1.799.705)
23	Gastos por servicios	(2.254.197)	(2.206.169)
24	Gastos por beneficios a los empleados	(13.091.980)	(12.651.597)
24	Gasto por depreciación y amortización	(601.333)	(767.250)
24	Deterioro de valor (pérdidas por deterioro de valor) reconocidas en el resultado del periodo	52.465	(100.627)
25	Otros gastos	(2.396.476)	(2.483.311)
	Ganancia por actividades de operación	13.388.671	24.686.347
	Otros ingresos y gastos		
26	Resultados derivados de la posición monetaria neta	303.168	(50.922)
27	Costos financieros	(100.155)	(144.063)
	Ganancia, antes de impuestos	13.591.684	24.491.362
	Gasto por impuesto de renta	(5.002.346)	(8.225.639)
13	Corriente	(5.284.297)	(8.404.675)
	Diferido	281.951	179.036
	Ganancia procedente de operaciones continuadas	8.589.338	16.265.723
	Resultado atribuible a los propietarios de la controladora	8.589.338	16.265.723
	Ganancia por acción		
		Acciones ordinarias	Acciones ordinarias
19	Ganancia por acción básica en operaciones continuadas	850	1.610
	Total ganancias básicas por acción	850	1.610
	Ganancia por acción diluidas		
		Acciones ordinarias	Acciones ordinarias
19	Ganancia diluida por acción procedente de operaciones continuadas	850	1.610
	Total ganancias básicas por acción	850	1.610

Las notas adjuntas forman parte integral de los estados financieros.



Felix Eduardo Buendia Anjel
Representante Legal



Deibi Alejandro Cuellar Bernal
Contador Público
Tarjeta profesional No.221450-T



Carolina Gonzalez Rodriguez
Revisor Fiscal Suplente
Tarjeta Profesional No. 73002 -T
Designado por PwC Contadores y Auditores S. A. S.
(Ver mi informe adjunto)


ITAÚ COMISIONISTA DE BOLSA COLOMBIA S. A.
ESTADO DE OTROS RESULTADOS INTEGRALES
POR LOS AÑOS TERMINADOS AL 31 DE DICIEMBRE DE 2022 Y 2021
(CIFRAS EXPRESADAS EN MILES DE PESOS COLOMBIANOS - MCOP\$)

	Del 01 de enero al 31 de diciembre de	
	2022 MCOP\$	2021 MCOP\$
Ganancia del periodo	8.589.338	16.265.723
Otro resultado integral:		
Otro resultado integral, neto de impuestos, (Pérdidas) utilidad de inversiones en instrumentos de patrimonio	21.771	(212.411)
Total, otro resultado integral que no se reclasificará al resultado del periodo. neto de impuestos	21.771	(212.411)
Total otro resultado integral	21.771	(212.411)
Resultado integral total	8.611.109	16.053.312

Las notas a los estados financieros adjuntas forman parte integral de los estados financieros.


Felix Eduardo Buendia Anjel
 Representante Legal


Deibi Alejandro Cuellar Bernal
 Contador Público
 Tarjeta profesional No.221450-T


Carolina González Rodríguez
 Revisor Fiscal Suplente
 Tarjeta Profesional No. 73002-T
 Designado por PwC Contadores y Auditores S. A. S.
 (Ver mi informe adjunto)

**ITAÚ COMISIONISTA DE BOLSA COLOMBIA S. A.
ESTADO DE CAMBIOS EN EL PATRIMONIO DE LOS ACCIONISTAS
POR EL AÑO TERMINADO AL 31 DE DICIEMBRE DE 2022
(CIFRAS EXPRESADAS EN MILES DE PESOS COLOMBIANOS - MCOPI\$)**

	Capital emitido	Prima de emisión	Reservas			Otras participaciones en el patrimonio	Resultado del ejercicio	Ganancias acumuladas	Total Patrimonio
			Reserva Legal	Reserva Ocasional	Reserva				
Patrimonio al 1 enero de 2022	10.100.076	8.632.480	11.236.020	19.210	1.463.795	16.265.723	12.891.473	60.608.777	
Cambios en el patrimonio									
Ganancia del periodo	-	-	-	-	-	8.589.338	-	8.589.338	
Otro resultado integral	-	-	-	-	21.771	-	-	21.771	
Dividendos reconocidos como distribuciones a los propietarios	-	-	-	-	-	-	(24.265.736)	(24.265.736)	
Reclasificación utilidad 2021	-	-	-	-	-	(16.265.723)	16.265.723	-	
Patrimonio de los accionistas al 31 de diciembre 2022	10.100.076	8.632.480	11.236.020	19.210	1.485.566	8.589.338	4.891.460	44.954.150	

Las notas a los estados financieros adjuntas forman parte integral de los estados financieros.



Felix Eduardo Buendía Anjel
Representante Legal


Deibi Alejandro Cuellar Bernal
Contador Público
Tarjeta profesional No.221450-T





Carolina González Rodríguez
Revisor Fiscal Suplente
Tarjeta Profesional No. 73002-T
Designado por PwC Contadores y Auditores S. A. S.
(Ver mi informe adjunto)


**ITAÚ COMISIONISTA DE BOLSA COLOMBIA S. A.
ESTADO DE CAMBIOS EN EL PATRIMONIO DE LOS ACCIONISTAS
POR EL AÑO TERMINADO AL 31 DE DICIEMBRE DE 2021
(CIFRAS EXPRESADAS EN MILES DE PESOS COLOMBIANOS MCOP\$)**

	Capital emitido	Prima de emisión	Reservas		Reserva Ocasional	Otras participaciones en el patrimonio	Resultado del ejercicio	Ganancias acumuladas	Total Patrimonio
			Reserva Legal	Reserva Ocasional					
Patrimonio al 1 enero de 2021	10.100.076	8.632.480	11.236.020	19.210	1.676.206	12.891.473	15.445.872	60.001.337	
Cambios en el patrimonio									
Ganancia del período	-	-	-	-	-	16.265.723	-	16.265.723	
Otro resultado integral	-	-	-	-	(212.411)	-	-	(212.411)	
Dividendos reconocidos como distribuciones a los propietarios	-	-	-	-	-	-	(15.445.872)	(15.445.872)	
Reclasificación utilidad 2020	-	-	-	-	-	(12.891.473)	12.891.473	-	
Patrimonio de los accionistas al 31 de diciembre 2021	10.100.076	8.632.480	11.236.020	19.210	1.463.795	16.265.723	12.891.473	60.608.777	

Las notas a los estados financieros adjuntas forman parte integral de los estados financieros.


Felix Eduardo Buendía Anjel
Representante Legal


Deibi Alejandro Cuellar Bernal
Contador Público
Tarjeta profesional No.221450-T



Carolina González Rodríguez
Revisor Fiscal Suplente
Tarjeta Profesional No. 73002-T
Designado por PwC Contadores y Auditores S. A. S.
(Ver mi informe adjunto)


ITAÚ COMISIONISTA DE BOLSA COLOMBIA S. A.
ESTADO DE FLUJOS DE EFECTIVO
POR LOS AÑOS TERMINADOS EL 31 DE DICIEMBRE DE 2022 Y 2021
(CIFRAS EXPRESADAS EN MILES DE PESOS COLOMBIANOS – MCOP\$)

	Año terminado el 31 de diciembre	
	2022	2.021
Flujos de efectivo de las actividades de operación		
Utilidad del período	8.589.338	16.265.723
Ajustes para conciliar el resultado:		
Depreciación propiedades y equipo	116.502	66.308
Amortización intangibles	183.313	327.354
Deterioro de cuentas por cobrar	(52.465)	100.627
Depreciación activo por derecho de uso	301.518	373.588
Costo financiero pasivo por arrendamientos	83.740	126.658
Provisión de impuesto corriente	5.284.297	8.404.675
Gasto impuesto diferido	(281.951)	(179.036)
Valoración derivados	(975.351)	(1.319.881)
Valoración de activos medidos a valor razonable	(24)	587.043
Valoración de activos medidos a costo amortizado	(279.346)	-
Rendimientos financieros de inversiones negociables	(216.801)	(29.988)
Perdida en venta de inversiones negociables	(2.563.103)	(2.503.436)
Valoración de Divisas y Cámara de Riesgos Central de Contraparte	-	(445.664)
Total Ajustes para conciliar el resultado	10.189.667	21.773.971
Cambios de cuentas operacionales		
Disminución neta de inversiones negociables y derechos fiduciarios	9.300.974	2.533.425
Pago de intereses inversiones mantenidas hasta el vencimiento	450.000	-
Disminución neta de instrumentos derivados	975.351	1.319.882
(Aumento) Disminución cuentas comerciales por cobrar	(422.889)	1.255.207
(Disminución) aumento otros activos no financieros	152.853	10.049
Aumento (Disminución) provisión beneficios empleados	327.206	(373.649)
(Disminución) pasivo por impuestos de renta	(8.956.677)	(6.930.928)
Pago de impuesto de renta	(791.755)	(266.092)
Aumento anticipo de impuestos de renta	(163.906)	-
Aumento (Disminución) otras provisiones	105.295	(26.982)
Aumento (Disminución) cuentas comerciales por pagar	321.927	(1.928.428)
Dividendos recibidos	121.737	219.579
Total Cambios de cuentas operacionales	(3.518.639)	(4.187.937)
Total efectivo generado por actividades de operación	11.609.783	17.586.034
Flujo de efectivo de actividades de inversión		
Aumento neta de inversiones mantenidas hasta el vencimiento	(4.938.755)	-
Adquisición de propiedades y equipo	(128.830)	(112.643)
Adquisición de intangibles	-	(71.478)
Total Flujo de efectivo usado en actividades de inversión	(5.067.585)	(184.121)
Flujo de efectivo de actividades de financiación		
Pagos de arrendamientos	(408.558)	(474.972)
Pago de dividendos	(24.265.736)	(15.445.872)
Total efectivo usado en actividades de financiación	(24.674.294)	(15.920.844)
(Disminución) Aumento neto en el efectivo	(18.132.096)	1.481.069
Saldo inicial efectivo y equivalentes de efectivo al inicio del periodo	56.638.638	55.157.569
Saldo final efectivo y equivalentes de efectivo	38.506.542	56.638.638

Las notas a los estados financieros adjuntas forman parte integral de los estados financieros.


Felix Eduardo Buena Anjel
 Representante Legal


Deibi Alejandro Cuellar Bernal
 Contador Público
 Tarjeta profesional No.221450-T


Carolina González Rodríguez
 Revisor Fiscal
 Tarjeta Profesional No. 73002 -T
 Designado por PwC Contadores y Auditores S. A. S.
 (Ver mi informe adjunto)