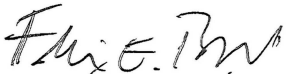




**ITAÚ COMISIONISTA DE BOLSA COLOMBIA S. A.**  
**ESTADOS DE SITUACIÓN FINANCIERA**  
**AL 31 DE DICIEMBRE DE 2020 Y 2019**  
**(CIFRAS EXPRESADAS EN MILES DE PESOS COLOMBIANOS– MCOP\$)**

Nota	Activos	Al 31 diciembre de 2020	Al 31 diciembre de 2019
6	Efectivo y equivalentes al efectivo	55.157.569	32.172.103
7	<b>Inversiones</b>	<b>9.016.735</b>	<b>4.970.650</b>
	Inversiones negociables	7.186.497	3.338.292
	Inversiones en títulos participativos	1.830.238	1.632.358
8	Instrumentos derivados	-	-
9	Cuentas comerciales por cobrar y otras cuentas por cobrar	3.374.155	11.115.915
10	Activo no corrientes mantenidos para la venta	-	2.537.508
11	Propiedades, planta y equipo	279.530	353.427
12	Activos por derecho de uso	1.681.887	1.755.357
13	Activos intangibles	832.085	809.811
14	Activos por impuestos diferidos	1.697.839	1.919.021
15	Otros activos no financieros	293.013	318.082
	<b>Total de activos</b>	<b>72.332.813</b>	<b>55.951.874</b>
	<b>Patrimonio y pasivos</b>		
	<b>Pasivos</b>		
16	Pasivo por arrendamiento	1.785.306	1.781.700
17	Provisiones por beneficios a los empleados	3.134.501	3.439.998
18	Otras provisiones	732.668	821.390
19	Cuentas comerciales por pagar y otras cuentas por pagar	1.753.104	506.780
20	Cuentas por pagar a entidades relacionadas	772.313	9.982
14	Pasivos por impuestos corrientes	3.256.480	786.630
14	Pasivo por impuestos diferidos	897.104	868.799
	<b>Total pasivos</b>	<b>12.331.476</b>	<b>8.215.279</b>
	<b>Patrimonio</b>		
21	Capital emitido	10.100.076	10.100.076
	Prima de emisión	8.632.480	8.632.480
	Resultado del ejercicio	12.891.473	6.346.113
	Ganancias acumuladas	15.445.872	9.099.759
	Otras participaciones en el patrimonio	1.676.206	2.302.937
	Reservas	11.255.230	11.255.230
	<b>Patrimonio atribuible a propietarios de la controladora</b>	<b>60.001.337</b>	<b>47.736.595</b>
	<b>Total de patrimonio y pasivos</b>	<b>72.332.813</b>	<b>55.951.874</b>

Las notas adjuntas forman parte integral de los estados financieros

  
**Félix Eduardo Buendía Anjel**  
 Representante Legal  
 (Ver certificación adjunta)

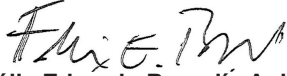
  
**Liliana Moreno Muñoz**  
 Contador Público  
 Tarjeta profesional No. 154029 - T  
 (Ver certificación adjunta)


  
**Estefanía Yermamos Fontal**  
 Revisor Fiscal  
 Tarjeta Profesional No. 182536-T  
 Designado por PricewaterhouseCoopers Ltda.  
 (Ver mi informe adjunto)


**ITAÚ COMISIONISTA DE BOLSA COLOMBIA S. A.**  
**ESTADOS DE RESULTADOS**  
**POR LOS AÑOS TERMINADOS EL 31 DE DICIEMBRE DE 2020 Y 2019**  
**(CIFRAS EXPRESADAS EN MILES DE PESOS COLOMBIANOS – MCOP\$)**

Nota	Del 01 de enero al 31 de diciembre de		
	2020	2019	
	Ingresos de actividades ordinarias		
22	Ingresos financieros y valoración de inversiones	4.789.918	3.872.157
22	Comisiones y honorarios	22.089.818	16.270.961
22	Servicios	4.597.404	4.043.615
23	Dividendos y participaciones	108.471	123.774
24	Otros ingresos	10.210.028	6.397.546
25	Gastos por comisiones y honorarios	(951.403)	(1.500.975)
25	Gastos por servicios	(2.570.583)	(2.146.888)
26	Gastos por beneficios a los empleados	(15.341.230)	(14.449.162)
26	Gasto por depreciación y amortización	(842.540)	(561.537)
26	Recuperación (deterioro) reconocido en el resultado del periodo	14.420	(1.781)
27	Otros gastos	(3.273.005)	(2.455.238)
	<b>Ganancia por actividades de operación</b>	<b>18.831.298</b>	<b>9.592.472</b>
	Otros ingresos y gastos		
28	Ganancias derivadas de la posición monetaria neta	555.213	335.595
29	Costos financieros	(218.308)	(312.938)
	<b>Ganancia, antes de impuestos</b>	<b>19.168.203</b>	<b>9.615.129</b>
	Gasto por impuesto de renta	(6.276.730)	(3.269.016)
14	Corriente	(5.936.324)	(2.738.886)
	Diferido	(340.406)	(530.130)
	<b>Ganancia procedente de operaciones continuadas</b>	<b>12.891.473</b>	<b>6.346.113</b>
	Resultado atribuible a los propietarios de la controladora	<b>12.891.473</b>	<b>6.346.113</b>
	<b>Ganancia por acción</b>	<b>Acciones ordinarias</b>	<b>Acciones ordinarias</b>
21	Ganancia por acción básica en operaciones continuadas	1.276	628
	Ganancia por acción básica en operaciones discontinuadas		
	<b>Total ganancias básicas por acción</b>	<b>1.276</b>	<b>628</b>
	<b>Ganancia por acción diluidas</b>	<b>Acciones ordinarias</b>	<b>Acciones ordinarias</b>
21	Ganancia diluida por acción procedente de operaciones continuadas	1.276	628
	Ganancia diluida por acción procedentes de operaciones discontinuadas		
	<b>Total ganancias básicas por acción</b>	<b>1.276</b>	<b>628</b>

Las notas a los estados financieros adjuntas forman parte integral de los estados financieros

  
**Félix Eduardo Buendía Anjel**  
 Representante Legal  
 (Ver certificación adjunta)

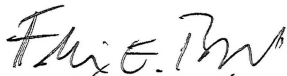
  
**Liliana Moreno Muñoz**  
 Contador Público  
 Tarjeta profesional No. 154029 - T  
 (Ver certificación adjunta)


  
**Esterania Yehmanos Fontal**  
 Revisor Fiscal  
 Tarjeta Profesional No. 182536-T  
 Designado por PricewaterhouseCoopers Ltda.  
 (Ver mi informe adjunto)


**ITAÚ COMISIONISTA DE BOLSA COLOMBIA S. A.**  
**ESTADOS DE OTROS RESULTADOS INTEGRALES**  
**POR LOS AÑOS TERMINADOS EL 31 DE DICIEMBRE DE 2020 Y 2019**  
**(CIFRAS EXPRESADAS EN MILES DE PESOS COLOMBIANOS - MCOP\$)**

	Del 01 de enero al 31 de diciembre de	
	2020	2019
	MCOP\$	MCOP\$
<b>Ganancia</b>	<b>12.891.473</b>	<b>6.346.113</b>
Otro resultado integral		
Componentes de otro resultado integral que no se reclasificarán al resultado del periodo, neto de impuestos		
Otro resultado integral, neto de impuestos, ganancias de inversiones en instrumentos de patrimonio	197.880	49.668
<b>Total otro resultado integral que no se reclasificará al resultado del periodo, neto de impuestos</b>	<b>197.880</b>	<b>49.668</b>
Perdida Realización diferencia en cambio ORI por venta de Itaú Casa de Valores	(794.777)	
<b>Otro resultado integral, Neto de impuestos, diferencias de cambio por Conversión</b>	<b>(794.777)</b>	
Ganancia por coberturas de inversiones netas en negocios en el extranjero, neto de impuestos	(30.984)	14.791
<b>Otro resultado integral, Neto de impuestos, coberturas de inversiones netas en negocios en el extranjero</b>	<b>(30.984)</b>	<b>14.791</b>
Ganancias (pérdidas) por coberturas de inversiones netas en negocios en el extranjero, neto de impuestos	1.150	(25.379)
<b>Otro resultado integral, neto de impuestos, coberturas de inversiones netas en negocios en el extranjero</b>	<b>1.150</b>	<b>(25.379)</b>
<b>Total otro resultado integral que se reclasificará al resultado del periodo, neto de impuestos</b>	<b>(824.611)</b>	<b>(10.588)</b>
<b>Total otro resultado integral</b>	<b>(626.731)</b>	<b>39.080</b>
<b>Resultado integral total</b>	<b>12.264.742</b>	<b>6.385.193</b>
Resultado integral atribuible a		
<b>Total otro resultado integral que se reclasificará al resultado del periodo, neto de impuestos</b>	<b>12.264.742</b>	<b>6.385.193</b>

Las notas a los estados financieros adjuntas forman parte integral de los estados financieros.

  
**Félix Eduardo Buendía Anjel**  
 Representante Legal  
 (Ver certificación adjunta)

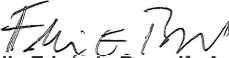
  
**Liliana Moreno Muñoz**  
 Contador Público  
 Tarjeta profesional No. 154029 - T  
 (Ver certificación adjunta)


  
**Esterania Yermanos Fontal**  
 Revisor Fiscal  
 Tarjeta Profesional No. 182536-T  
 Designado por PricewaterhouseCoopers Ltda.  
 (Ver mi informe adjunto)


**ITAÚ COMISIONISTA DE BOLSA COLOMBIA S. A.**  
**ESTADO DE CAMBIOS EN EL PATRIMONIO DE LOS ACCIONISTAS**  
**POR EL AÑO TERMINADO EL 31 DE DICIEMBRE DE 2020**  
**(CIFRAS EXPRESADAS EN MILES DE PESOS COLOMBIANOS - MCOP\$)**

	Capital emitido	Prima de emisión	Reservas		Otras participaciones en el patrimonio	Resultado del ejercicio	Ganancias acumuladas	Total Patrimonio
			Reserva Legal	Reserva Ocasional				
<b>Patrimonio al 01 enero 2020</b>	<b>10.100.076</b>	<b>8.632.480</b>	<b>11.236.020</b>	<b>19.210</b>	<b>2.302.937</b>	<b>6.346.113</b>	<b>9.099.759</b>	<b>47.736.595</b>
Cambios en el patrimonio								
Ganancia (pérdida)	-	-	-	-	-	12.891.473	-	12.891.472
Otro resultado integral	-	-	-	-	(626.731)	-	-	(626.730)
Reclasificación utilidad 2019	-	-	-	-	-	(6.346.113)	6.346.113	-
<b>Patrimonio de los accionistas al 31 de diciembre 2020</b>	<b>10.100.076</b>	<b>8.632.480</b>	<b>11.236.020</b>	<b>19.210</b>	<b>1.676.206</b>	<b>12.891.473</b>	<b>15.445.872</b>	<b>60.001.337</b>

Las notas a los estados financieros adjuntas forman parte integral de los estados financieros.

  
**Félix Eduardo Buendía Anjel**  
 Representante Legal  
 (Ver certificación adjunta)

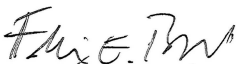
  
**Liliana Moreno Muñoz**  
 Contador Público  
 Tarjeta profesional No. 154029 – T  
 (Ver certificación adjunta)


  
**Estefanía Yermanos Fontal**  
 Revisor Fiscal  
 Tarjeta Profesional No. 182536-T  
 Designado por PricewaterhouseCoopers Ltda.  
 (Ver mi informe adjunto)


**ITAÚ COMISIONISTA DE BOLSA COLOMBIA S. A.**  
**ESTADO DE CAMBIOS EN EL PATRIMONIO DE LOS ACCIONISTAS**  
**POR EL AÑO TERMINADO EL 31 DE DICIEMBRE DE 2019**  
**(CIFRAS EXPRESADAS EN MILES DE PESOS COLOMBIANOS MCOP\$)**

	Capital emitido	Prima de emisión	Reservas		Otras participaciones en el patrimonio	Resultado del ejercicio	Ganancias acumuladas	Total Patrimonio
			Reserva Legal	Reserva Ocasional				
<b>Patrimonio al 01 enero 2019</b>	<b>10.100.076</b>	<b>8.632.480</b>	<b>11.236.020</b>	<b>19.210</b>	<b>2.263.857</b>	<b>6.938.042</b>	<b>2.161.717</b>	<b>41.351.402</b>
Cambios en el patrimonio								
Ganancia (pérdida)	-	-	-	-	-	6.346.113	-	6.346.113
Otro resultado integral	-	-	-	-	39.080	-	-	39.080
Reclasificación utilidad 2018	-	-	-	-	-	(6.938.042)	6.938.042	-
<b>Patrimonio de los accionistas al 31 de diciembre 2019</b>	<b>10.100.076</b>	<b>8.632.480</b>	<b>11.236.020</b>	<b>19.210</b>	<b>2.302.937</b>	<b>6.346.113</b>	<b>9.099.759</b>	<b>47.736.595</b>

Las notas a los estados financieros adjuntas forman parte integral de los estados financieros.

  
**Félix Eduardo Buendía Anjel**  
 Representante Legal  
 (Ver certificación adjunta)

  
**Liliana Moreno Muñoz**  
 Contador Público  
 Tarjeta profesional No. 154029 – T  
 (Ver certificación adjunta)


  
**Estefanía Yermanos Fontal**  
 Revisor Fiscal  
 Tarjeta Profesional No. 182536-T  
 Designado por PricewaterhouseCoopers Ltda.  
 (Ver mi informe adjunto)

**ITAÚ COMISIONISTA DE BOLSA COLOMBIA S. A.**  
**ESTADOS DE FLUJOS DE EFECTIVO**  
**POR LOS AÑOS TERMINADOS EL 31 DE DICIEMBRE DE 2020 Y 2019**  
**(CIFRAS EXPRESADAS EN MILES DE PESOS COLOMBIANOS – MCOP\$)**

	Al 31 de diciembre	
	2020	2019
Utilidad del período	12.891.473	6.346.113
<b>Ajustes para conciliar el resultado</b>		
Depreciación	84.468	114.837
Amortización intangibles	359.564	85.164
(Recuperación) deterioro de cuentas por cobrar	(14.420)	1.781
Depreciación activo por derecho de uso	398.508	361.535
Riesgo operativo siniestro	-	1.351
Costos financiero arrendamientos	151.918	66.709
Gasto impuesto corriente	5.936.324	2.738.886
Gasto impuesto diferido	340.406	530.130
Valoración derivados	17.787.335	(97.323)
Valoración de activos medidos a valor razonable	67.218	(20.545)
Rendimientos financieros de inversiones negociables	(83.186)	(189.388)
Utilidad en venta de inversiones negociables	(2.790.940)	(1.560.866)
Utilidad producto de la venta de inversiones en subsidiarias	(4.118.170)	-
Reexpresión de derivados	3.140	-
<b>Total Ajustes para conciliar el resultado</b>	<b>31.013.638</b>	<b>8.378.384</b>
<b>Cambios de cuentas operacionales</b>		
(Aumento) disminución neto de inversiones negociables y derechos fiduciarios	(1.041.297)	1.912.700
(Aumento) disminución neto de instrumentos derivados	(17.908.088)	151.539
Disminución (incremento) cuentas comerciales por cobrar	7.647.708	(5.880.811)
Incremento otros activos no financieros	25.069	21.169
(Disminución) provisión beneficios empleados	(305.497)	(1.001.354)
(Disminución) pasivo por impuestos de renta	(3.466.474)	(4.365.604)
(Disminución) otras provisiones	(88.722)	(75.773)
Aumento (Disminución) cuentas comerciales por pagar y entidades relacionadas	2.008.655	(1.665.801)
(Disminución) otros pasivos no financieros	-	(30.264.596)
Dividendos recibidos	108.472	123.774
<b>Total cambios de cuentas operacionales</b>	<b>(13.020.174)</b>	<b>(41.044.757)</b>
<b>Total flujo de efectivo provisto por (usado en) actividades de operación</b>	<b>17.993.464</b>	<b>(32.666.373)</b>
<b>Flujo de efectivo de actividades de inversión</b>		
Adquisición de propiedades y equipo	(10.571)	(9.076)
Adquisición de intangibles	(381.838)	(374.293)
Producto de la venta de inversiones en subsidiarias	5.857.760	-
<b>Total flujo de efectivo (provisto por) usado en actividades de inversión</b>	<b>5.465.351</b>	<b>(383.369)</b>
<b>Flujo de efectivo de actividades de financiación</b>		
Pagos de arrendamientos	(473.349)	(401.902)
<b>Total efectivo usado en actividades de financiación</b>	<b>(473.349)</b>	<b>(401.902)</b>
<b>Incremento neto en el efectivo</b>	<b>22.985.466</b>	<b>(33.451.644)</b>
Saldo inicial efectivo y equivalentes de efectivo al inicio del año	32.172.103	65.623.747
<b>Saldo final efectivo y equivalentes de efectivo</b>	<b>55.157.569</b>	<b>32.172.103</b>

Las notas a los estados financieros adjuntas forman parte integral de los estados financieros.

  
**Félix Eduardo Buendía Anjel**  
 Representante Legal  
 (Ver certificación adjunta)

  
**Liliana Moreno Muñoz**  
 Contador Público  
 Tarjeta profesional No. 154029 – T  
 (Ver certificación adjunta)

  
**Estefanía Yermanos Fontal**  
 Revisor Fiscal  
 Tarjeta Profesional No. 182536-T  
 Designado por PricewaterhouseCoopers  
 Ltda.  
 (Ver mi informe adjunto)