



ITAÚ COMISIONISTA DE BOLSA COLOMBIA S. A.
ESTADOS DE SITUACIÓN FINANCIERA CONSOLIDADO
AL 31 DE DICIEMBRE DE 2019 Y 2018
(CIFRAS EXPRESADAS EN MILES DE PESOS COLOMBIANOS- MCOP\$)

Nota	Al 31 de diciembre de 2019	Al 31 de diciembre de 2018
Activos		
4 Efectivo	36.071.554	68.348.572
5 Inversiones medidas al valor razonable con cambios en resultado	3.338.292	3.480.193
5 Inversiones a valor razonable con cambios en el ORI	2.217.581	2.276.704
6 Instrumentos derivados	-	2.907
7 Cuentas comerciales por cobrar y otras cuentas por cobrar, neto	10.794.690	5.383.894
8 Propiedades y equipo, neto	355.926	487.237
9 Activos por derecho de uso	2.067.754	-
10 Activos intangibles distintos de la plusvalía	898.594	700.547
11 Activos por impuestos diferidos	1.919.021	1.698.624
12 Otros activos no financieros	557.529	556.867
Total de activos	58.220.941	82.935.545
Pasivos y patrimonio		
Pasivos		
13 Otros pasivos financieros	-	30.264.596
14 Pasivo financiero arrendamientos	2.104.916	-
15 Provisiones por beneficios a los empleados	3.947.173	4.905.743
16 Otras provisiones	823.472	898.780
17 Cuentas comerciales por pagar y otras cuentas por pagar	589.828	2.287.721
18 Cuentas por pagar a entidades relacionadas	9.982	-
11 Pasivo por impuestos corrientes	786.630	2.413.348
11 Pasivo por impuestos diferidos	868.798	41.584
Total pasivos	9.130.799	40.811.772
19 Patrimonio		
Capital de los accionistas suscrito y pagado	10.100.076	10.100.076
Prima en colocación de acciones	8.632.480	8.632.480
Resultado del ejercicio	7.030.048	7.011.535
Ganancias acumuladas	9.254.575	2.243.040
Otros resultados integrales	2.901.861	2.965.540
Otras participaciones en el patrimonio	(84.128)	(84.128)
Reservas	11.255.230	11.255.230
Patrimonio atribuible a propietarios de la controladora	49.090.142	42.123.773
Patrimonio de los accionistas	49.090.142	42.123.773
Total de pasivos y patrimonio	58.220.941	82.935.545

Las notas adjuntas forman parte integral de los estados financieros.


Felix Eduardo Buendia Anjel
Representante legal


Liliana Moreno Muñoz
Contador Público
Tarjeta profesional No. 154029 -T


Estefanía Yermanos Fontal
Revisor Fiscal Principal
Tarjeta Profesional No. 182536-T
Designado por PricewaterhouseCoopers
(Ver mi informe adjunto)


ITAÚ COMISIONISTA DE BOLSA COLOMBIA S. A.
ESTADOS DE RESULTADOS CONSOLIDADOS
POR LOS PERIODOS DE DOCE MESES TERMINADOS EL 31 DE DICIEMBRE DE 2019 Y 2018
(CIFRAS EXPRESADAS EN MILES DE PESOS COLOMBIANOS – MCOP\$)


Estado de resultado integral, resultado del periodo, por naturaleza de gasto

Nota		Del 01 de enero al 31 diciembre de	
		2019	2018
	Ingresos de actividades ordinarias		
20	Ingresos financieros y valoración de inversiones	3.904.853	5.955.358
20	Comisiones y honorarios	20.606.035	21.102.943
20	Servicios	4.176.288	4.264.470
21	Dividendos y participaciones	123.774	112.182
22	Otros ingresos	6.402.526	4.738.296
23	Gastos por Comisiones y honorarios	(1.868.954)	(1.002.620)
23	Gastos por Servicios	(2.698.698)	(2.271.381)
24	Gastos por beneficios a los empleados	(16.145.227)	(15.901.409)
24	Gasto por depreciación y amortización	(725.061)	(269.342)
24	Deterioro de valor reconocidas en el resultado del periodo	(1.780)	(16.368)
25	Otros gastos	(3.492.838)	(3.907.895)
	Ganancia por actividades de operación	10.280.918	12.804.234
	Otros ingresos y gastos		
26	Ganancia derivada de la posición monetaria neta	342.667	296.861
	Ingresos financieros		
27	Costos financieros	(324.521)	(1.799.930)
	Ganancia, antes de impuestos	10.299.064	11.301.165
11	Gasto por impuesto de renta	(3.269.016)	(4.289.630)
	Corriente	(2.738.887)	(4.711.228)
	Diferido	(530.129)	421.598
	Ganancia procedente de operaciones continuadas	7.030.048	7.011.535
	Resultado atribuible a los propietarios de la controladora	7.030.048	7.011.535
	Ganancia por acción	Acciones ordinarias	Acciones ordinarias
19	Ganancia por acción básica en operaciones continuadas	696	694
	Total ganancias básicas por acción	696	694
	Ganancia por acción diluidas	Acciones ordinarias	Acciones ordinarias
19	Ganancias diluida por acción procedente de operaciones continuadas	696	694
	Total ganancias básicas por acción	696	694

Las notas adjuntas a los estados financieros adjuntas forman parte integral de los estados financieros


Felix Eduardo Buendia Anjel
 Representante legal



Lilliana Moreno Muñoz
 Contador Público
 Tarjeta profesional No. 154029 -T


Estefania Yermanos Fontal
 Revisor Fiscal Principal
 Tarjeta Profesional No. 182536-T
 Designado por PricewaterhouseCoopers
 (Ver mi informe adjunto)


ITAÚ COMISIONISTA DE BOLSA COLOMBIA S. A.
 ESTADOS DE OTROS RESULTADOS INTEGRALES CONSOLIDADOS
 POR LOS PERIODOS DE DOCE MESES TERMINADOS EL 31 DE DICIEMBRE DE 2019 Y 2018
 (CIFRAS EXPRESADAS EN MILES DE PESOS COLOMBIANOS -MCOP\$)

Estado del resultado integral	Al 31 de diciembre de	
	2019 MCOP\$	2018 MCOP\$
Ganancia	7.030.048	7.011.535
Otro resultado integral		
Componentes de otro resultado integral que no se reclasificarán al resultado del periodo, neto de impuestos	(53.090)	1.618.432
Total otro resultado integral que no se reclasificará al resultado del periodo neto de impuestos	(53.090)	1.618.432
Componentes de otro resultado integral que se reclasificarán al resultado del periodo, neto de impuestos		
Ajustes por conversión		
Ajustes en conversión, neto de impuestos	14.790	221.860
Otro resultado integral, neto de impuestos, diferencias por conversión	14.790	221.860
Activos financieros disponibles para la venta		
Otro resultado integral, neto de impuestos, ativos financieros disponibles para la venta	-	26.837
Otro resultado integral, neto de impuestos, activos financieros disponibles para la venta	-	26.837
Coberturas de inversiones netas en negocios en el extranjero		
Pérdidas por coberturas de inversiones netas en negocios en el extranjero, neto de impuestos	(25.379)	(296.890)
Otro resultado integral, Neto de impuestos, coberturas de inversiones netas en negocios en el extranjero	(25.379)	(296.890)
Total otro resultado integral que se reclasificará al resultado del periodo neto de impuestos	(10.589)	(48.193)
Total otro resultado integral	(63.679)	1.570.239
Resultado integral total	6.966.369	8.581.774
Resultado integral atribuible a		
Resultado integral atribuible a los propietarios de la controladora	6.966.369	8.581.774

Las notas adjuntas a los estados financieros adjuntas forman parte integral de los estados financieros


 Felix Eduardo Buendia Anjel
 Representante legal


 Liliana Moreno Muñoz
 Contador Público
 Tarjeta profesional No. 154029 -T


 Estefanía Yermanos Fontal
 Revisor Fiscal Principal
 Tarjeta Profesional No. 182536-T
 Designado por PricewaterhouseCoopers
 (Ver mi informe adjunto)

ITAU COMISIONISTA DE BOLSA COLOMBIA S.A
ESTADOS DE CAMBIOS EN EL PATRIMONIO DE LOS ACCIONISTAS CONSOLIDADO
POR EL PERIODO DE DOCE MESES TERMINADO AL 31 DE DICIEMBRE DE 2019
(CIFRAS EXPRESADAS EN MILES DE PESOS COLOMBIANOS MCOP\$)

	Capital emitido	Prima de emisión	Reservas			Otras participaciones en el patrimonio	Otros resultados integrales	Resultado del ejercicio	Ganancias acumuladas	Total Patrimonio
			Reserva Legal	Reserva Ocasional	Reserva					
Estado de cambios en el patrimonio										
Patrimonio al 01 enero 2019	10.100.076	8.632.480	11.236.020	19.210	(84.128)	2.965.540	7.011.535	2.243.040	42.123.773	
Cambios en el patrimonio										
Resultado integral										
Ganancia del periodo	-	-	-	-	-	-	7.030.048	-	7.030.048	
Otro resultado integral	-	-	-	-	-	(63.679)	-	-	(63.679)	
Reclasificación utilidad 2018	-	-	-	-	-	-	(7.011.535)	7.011.535	-	
Patrimonio de los accionistas al final del periodo 31 de diciembre 2019	10.100.076	8.632.480	11.236.020	19.210	(84.128)	2.901.861	7.030.048	9.254.575	49.090.142	

Las notas adjuntas a los estados financieros adjuntas forman parte integral de los estados financieros

Felix E. Borrero
Felix Eduardo Borrero
 Representante legal

Liliana Moreno Muñoz
Liliana Moreno Muñoz
 Contador Público
 Tarjeta profesional No. 154029 -T


Estefanía Fontal
Estefanía Yermanos Fontal
 Revisor Fiscal Principal
 Tarjeta Profesional No. 182536-T
 Designado por PricewaterhouseCoopers
 (Ver mi informe adjunto)


ITAÚ COMISIONISTA DE BOLSA COLOMBIA S.A
ESTADOS DE CAMBIOS EN EL PATRIMONIO DE LOS ACCIONISTAS CONSOLIDADO
POR EL PERIODO DE DOCE MESES TERMINADO AL 31 DE DICIEMBRE DE 2018
(CIFRAS EXPRESADAS EN MILES DE PESOS COLOMBIANOS MCOP\$)

	Capital emitido	Prima de emisión	Reservas			Otros resultados integrales	Resultado del ejercicio	Ganancias acumuladas	Total Patrimonio
			Reserva Legal	Reserva Ocasional	Reserva				
Estado de cambios en el patrimonio									
Patrimonio al 01 enero 2018	10.100.076	8.632.480	11.236.020	19.210	1.395.301	2.243.040	-	-	33.626.127
Cambios en el patrimonio									
Resultado integral									
Ganancia del periodo	-	-	-	-	-	7.011.535	-	-	7.011.535
Otro resultado integral	-	-	-	-	1.570.239	-	-	-	1.570.239
Reclasificación utilidad 2017	-	-	-	-	-	(2.243.040)	2.243.040	-	-
Ajustes por la adopción de la NIIF 9	-	-	-	-	(84.128)	-	-	-	(84.128)
Patrimonio de los accionistas al final del periodo 31 de diciembre 2018	10.100.076	8.632.480	11.236.020	19.210	2.881.412	7.011.535	2.243.040	-	42.123.773

Las notas adjuntas a los estados financieros adjuntas forman parte integral de los estados financieros

Felix E. Bon
Felix Eduardo Buendia Anjel
Representante legal


Liliana Moreno Muñoz
Contador Público
Tarjeta profesional No. 154029 -T



Estefania Yermanos Fontal
Revisor Fiscal Principal
Tarjeta Profesional No. 182536-T
Designado por PricewaterhouseCoopers
(Ver mi informe adjunto)


ITAÚ COMISIONISTA DE BOLSA COLOMBIA S. A.
ESTADOS DE FLUJOS DE EFECTIVO CONSOLIDADO
POR LOS PERIODOS DE DOCE MESES TERMINADOS EL 31 DE DICIEMBRE DE 2019 Y 2018
(CIFRAS EXPRESADAS EN MILES DE PESOS COLOMBIANOS – MCOP\$)

Estados de Flujos de Efectivo

	Del 1 de enero al 31 de diciembre de	
	2019	2018
Utilidad del período	7.030.048	7.011.535
Ajustes para conciliar el resultado		
Ajustes consolidación	20.824	132.601
Depreciación propiedades y equipo	139.298	119.985
Depreciación activo por derecho de uso	407.851	-
Amortización intangibles	177.912	149.357
Deterioro de cuentas por cobrar	1.780	16.368
Provisión de impuesto corriente	2.738.887	4.711.228
Gasto (ingreso) impuesto diferido	530.129	(421.598)
Pérdida en venta de propiedad y equipo	-	7.530
Valoración derivados	(17.876)	(305.964)
Valoración inversiones negociables	(20.542)	36.409
Rendimientos financieros de inversiones negociables	(189.388)	(104.480)
Utilidad en venta de inversiones negociables	(1.560.866)	(2.107.036)
Utilidad en venta de inversiones disponibles para la venta	-	(79.683)
Diferencia en cambio	(2.004)	(8.317)
Total Ajustes para conciliar el resultado	9.256.053	9.157.935
Cambios de cuentas operacionales		
Disminución neto de inversiones negociables	1.496.510	849.946
Disminución (incremento) neto de instrumentos derivados	72.091	(69.443)
(Incremento) cuentas comerciales por cobrar	(5.536.351)	(1.989.849)
(Incremento) otros activos no financieros	(662)	(337.111)
Disminución provisión beneficios empleados	(958.571)	1.769.279
Disminución pasivo por otros impuestos	(4.365.604)	(2.932.426)
(Disminución) aumento otras provisiones	(75.310)	544.524
Pagos por arrendamiento	(370.615)	-
(Disminución) aumento cuentas comerciales por pagar	(1.687.911)	1.778.909
Dividendos recibidos	123.774	112.182
(Disminución) aumento otros pasivos no financieros	(30.264.596)	11.079.546
Rendimientos recibidos inversiones negociables	416.189	13.749
Total Cambios de cuentas operacionales	(41.151.056)	10.707.124
Total efectivo de actividades de operación	(31.895.003)	19.865.059
Flujo de efectivo de actividades de inversión		
Adquisición de propiedades y equipo	(9.075)	(353.214)
Adquisición de intangibles	(374.292)	(588.262)
Venta de propiedad y equipo	-	15.000
Baja de propiedades y equipo	1.352	-
Adquisición inversiones disponibles para la venta	-	(2.082.307)
Venta de inversiones disponibles para la venta	-	2.222.593
Rendimientos recibidos inversiones disponibles para la venta	-	35.646
Total Flujo de efectivo usado por actividades de inversión	(382.015)	(638.362)
Incremento neto en el efectivo	(32.277.018)	19.226.697
Saldo inicial efectivo y equivalentes de efectivo al inicio del año	68.348.572	49.121.875
Saldo final efectivo y equivalentes de efectivo	36.071.554	68.348.572


Felix Eduardo Puendia Anjel
 Representante legal


Liliana Moreno Muñoz
 Contador Público
 Tarjeta profesional No. 154029 -T


Estefanía Yermanos Fontal
 Revisor Fiscal Principal
 Tarjeta Profesional No. 182536-T
 Designado por PricewaterhouseCoopers
 (Ver mi informe adjunto)