



Balances Generales Consolidados

Por los años terminados el 31 de Diciembre de 2014 y 2013
(Cifras en millones de pesos colombianos)

ACTIVOS

	Diciembre 2014	Diciembre 2013
Disponible, neto (Nota 3)	2.459.192	507.240
Posiciones activas en operaciones de mercado monetario y relacionadas (Nota4)	659.025	51.298
Inversiones, neto (Nota 5)		
Inversiones negociables	2.641.700	1.092.901
Inversiones para mantener hasta el vencimiento	545.201	389.519
Inversiones disponibles para la venta en títulos de deuda	1.568.166	508.754
Inversiones disponibles para la venta en títulos participativos	9.629	1.276.260
Menos - Provisión inversiones títulos de deuda	(272)	(264)
Total inversiones, neto	4.764.424	3.267.170
Cartera de créditos (Nota 6)		
Comercial	11.891.361	4.412.176
Consumo	4.486.109	2.550.135
Vivienda	739.093	576.372
Leasing	2.995.551	60.487
Menos - Provisión	(737.166)	(264.552)
Total cartera de créditos, neto	19.374.948	7.334.618
Aceptaciones y derivados	475.389	100.858
Cuentas por cobrar, neto	354.443	107.604
Bienes realizables y recibidos en pago, neto	24.028	675
Propiedades y equipo, neto	324.036	26.351
Exceso en el costo de la inversión (Nota7)	19.316	27.042
Gastos anticipados y cargos diferidos (Nota 7)	119.939	89.869
Derechos en fideicomiso (Nota 7)	2.283	495
Valorizaciones, neto (Nota 7)	147.422	54.746
Otros activos, neto (Nota76)	1.281.100	939.098
TOTAL ACTIVOS	30.005.545	12.507.065

CUENTAS CONTINGENTES Y DE ORDEN

CUENTAS CONTINGENTES DEUDORAS	7.481.810	837.565
CUENTAS DE ORDEN DEUDORAS	26.668.536	19.033.149

LAS NOTAS ADJUNTAS SON PARTE INTEGRAL DE LOS ESTADOS FINANCIEROS

Los suscritos Representante Legal y Contador certificamos que hemos verificado previamente las afirmaciones contenidas en estos estados financieros consolidados.

Jaime Munita Valdivieso
Presidente

Héctor A. Pachón Ramírez
Contador
Tarjeta Profesional No. 50734-T

Gabriel Jaime López
Revisor Fiscal
Tarjeta profesional 12838-T
Designado por Deloitte & Touche Ltda.
(Ver mi dictámen adjunto)

PASIVOS

	Diciembre 2014	Diciembre 2013
Depósitos y exigibilidades (Nota 8)		
Cuentas corrientes	3.164.097	895.122
Certificados de depósito a término	8.657.676	4.373.092
Depósitos de ahorro	7.733.139	1.487.782
Bancos y corresponsales	6.397	17.835
Exigibilidades por servicios bancarios	270.262	68.139
Servicios bancarios de recaudo	3.433	2.887
Otros	11.982	7.861
Total depósitos y exigibilidades	19.846.986	6.852.718
Posiciones pasivas en operaciones de mercado monetario y relacionadas	2.581.216	802.301
Aceptaciones y derivados	332.858	41.851
Créditos de bancos y otras obligaciones financieras (Nota 9)	1.576.292	898.615
Cuentas por pagar	459.009	152.595
Títulos de inversión en circulación	1.453.798	522.000
Otros pasivos		
Obligaciones laborales consolidadas	57.780	28.471
Ingresos anticipados	22.713	2.262
Abonos diferidos	1.588	485
Pensiones de jubilación	135.435	144.979
Otros	189.013	77.181
Total otros pasivos	406.529	253.378
Pasivos estimados y provisiones (Nota 10)	68.733	41.088
Interés minoritario (Nota 11)	4.392	3.936
TOTAL PASIVO	26.729.813	9.568.482

PATRIMONIO (Nota 12)


Capital social	396.356	395.705
Reservas	2.562.873	2.386.328
Coberturas	-	(55)
Superávit por valorizaciones	97.521	47.556
Resultado de ejercicios anteriores	(21.423)	1.119
Resultado del ejercicio	240.405	107.930
TOTAL PATRIMONIO	3.275.732	2.938.583
TOTAL PASIVOS Y PATRIMONIO	30.005.545	12.507.065

CUENTAS CONTINGENTES Y DE ORDEN

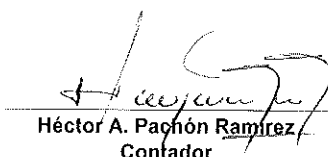
CUENTAS CONTINGENTES ACREEDORAS	4.536.075	2.182.392
CUENTAS DE ORDEN ACREEDORAS	49.387.698	18.919.475

LAS NOTAS ADJUNTAS SON PARTE INTEGRAL DE LOS ESTADOS FINANCIEROS


Los suscritos Representante Legal y Contador certificamos que hemos verificado previamente las afirmaciones contenidas en estos estados financieros y que los mismos han sido preparados a partir de los libros de contabilidad del Banco.



Jaime Munita Valdivieso
Presidente



Héctor A. Pachón Ramírez
Contador
Tarjeta Profesional No. 50734-T



Gabriel Jaime López
Revisor Fiscal
Tarjeta profesional 12838-T
Designado por Deloitte & Touche Ltda.
(Ver mi dictámen adjunto)

Estados de Resultados Consolidados


Por los años terminados el 31 de Diciembre de 2014 y 2013
(Cifras en millones de pesos colombianos)


	Diciembre 2014	Diciembre 2013
Ingresos por intereses		
Cartera de créditos	1.878.619	754.512
Depósitos a la vista	553	365
Fondos interbancarios vendidos ordinarios	1.031	354
Rendimientos por compromisos de transferencia en operaciones simultáneas Repo	9.716	1.639
Otros intereses	25.624	7.543
Total	1.915.543	764.412
Gastos por intereses		
Depósitos de ahorro	238.782	46.440
Certificados de depósito a término	398.262	229.559
Intereses créditos de bancos y otras obligaciones financieras	32.199	11.846
Fondos interbancarios comprados ordinarios	3.825	2.349
Intereses y amortización descuento títulos de inversión	105.314	30.721
Rendimientos por compromisos de transferencia en operaciones simultáneas	38.621	19.767
Otros intereses	9.963	10.899
Total	826.966	351.581
Margen neto de intereses	1.088.577	412.830
Ingresos y gastos financieros diferentes a intereses		
Valoración de inversiones negociables	109.397	14.020
Rendimientos inversiones no negociables de renta fija	69.598	31.705
Rendimientos inversiones hasta el vencimiento	16.066	16.391
Comisiones, neto	196.247	84.338
Utilidad en inversiones disp para la venta	11.888	-
Utilidad por venta de cartera, neto	-	(621)
Utilidad en posiciones en corto de operaciones repo	(22.531)	30.142
Utilidad por venta de inversiones, neto	13.792	50.083
Utilidad reajuste de la unidad de valor real	2.410	-
Utilidad por cambios, neto	253.139	34.259
Utilidad en valoración de operaciones de contado, neto	(2)	9
Utilidad en valoración y de derivados de cobertura, neto	(947)	(29)
Utilidad en valoración y venta de derivados, neto	(16.686)	75.850
Total	632.371	336.146
Margen financiero bruto	1.720.948	748.976
Otros ingresos y gastos de la operación		
Gastos de personal	(344.517)	(162.256)
Amortizaciones y depreciaciones	(303.741)	(93.819)
Gastos administrativos	(397.531)	(183.733)
Otros ingresos de operación	79.026	23.375
Recuperaciones operacionales cartera y cuentas por cobrar	363.709	124.139
Recuperaciones riesgo operativo	526	465
Provisión de cartera de créditos y cuentas por cobrar	(761.198)	(270.106)
Provisión inversiones	(9)	(21)
Otros	(71.796)	(35.742)
Total	(1.435.531)	(597.699)
Resultado neto operacional	285.417	151.276
Otros resultados no operacionales	62.296	20.850
Intereses Minoritarios	(910)	(456)
Provisión para impuesto a la renta	(106.398)	(63.741)
Utilidad neta	240.405	107.930

LAS NOTAS ADJUNTAS SON PARTE INTEGRAL DE LOS ESTADOS FINANCIEROS

Los suscritos Representante Legal y Contador certificamos que hemos verificado previamente las afirmaciones contenidas en estos estados financieros consolidados.


Jaime Munita Valdívieso
Presidente


Héctor A. Pachón Ramírez
Contador
Tarjeta Profesional No. 50734-T


Gabriel Jaime López
Revisor Fiscal
Tarjeta profesional 12838-T
Designado por Deloitte & Touche Ltda.
(Ver mi dictámen adjunto)



BANCO CORPBANCA COLOMBIA S.A.

Estados de cambios consolidados en el patrimonio de los accionistas


Por los años terminados el 31 de diciembre de 2014 y 2013
(Cifras en millones de pesos colombianos)


	Capital Social	Reservas	Superavit por Valorizaciones	Resultado de Ejercicios Anteriores	Resultado del Ejercicio	Total
SALDOS AL 31 DE DICIEMBRE DE 2012	218.731	504.272	85.305	-	136.414	944.722
Capitalización	176.975	1.736.635	-	-	-	1.913.610
Movimiento por valorizaciones	-	-	(37.749)	-	-	(37.749)
Movimiento Derivados de Cobertura	-	-	(55)	-	-	(55)
Distribución de utilidades líquidas	-	-	-	-	-	-
Ajuste consolidación	-	9.007	-	4.981	-	13.988
Exceso del costo de la inversión fiduciaria	-	-	-	(3.863)	-	(3.863)
Apropiación de utilidades líquidas	-	136.414	-	-	(136.414)	-
Prima en colocación de acciones por capitalización	-	-	-	-	-	-
Utilidad del ejercicio	-	-	-	-	107.930	107.930
SALDOS AL 31 DE DICIEMBRE DE 2013	395.706	2.388.328	47.501	1.113	107.930	2.939.582
Helm Bank al 31 de Mayo de 2014	231.291	1.143.961	156.904	-	-	1.532.156
Movimiento de eliminación de inversión en proceso de fusión	(230.618)	(1.102.989)	-	-	-	(1.333.607)
Movimiento por ajuste en relación de intercambio	(23)	23	-	-	-	-
Movimiento por valorizaciones	-	-	(916)	-	-	(916)
Movimiento por desvalorizaciones	-	-	8.786	-	-	8.786
Pérdida o ganancia no realizada en inversiones Disp venta	-	-	(32.372)	-	-	(32.372)
Pérdida o ganancia no realizada en derivados de cobertura	-	-	(461)	-	-	(461)
Ajuste consolidación	-	27.768	(81.921)	(22.541)	-	(33.955)
Exceso del costo de la inversión fiduciaria	-	-	-	-	42.739	42.739
Apropiación de utilidades líquidas	-	107.782	-	-	(107.782)	-
Utilidad del ejercicio	-	-	-	-	189.789	189.789
SALDOS AL 31 DE DICIEMBRE DE 2014	396.356	2.562.373	97.524	(21.423)	240.405	3.275.732

LAS NOTAS ADJUNTAS SON PARTE INTEGRAL DE LOS ESTADOS FINANCIEROS

Los suscritos Representante Legal y Contador certificamos que hemos verificado previamente las afirmaciones contenidas en estos Estados Financieros Consolidados.


Jaime Munita Valdívieso
Presidente


Héctor A. Pichón Ramírez
Contador
Tarjeta Profesional No. 50734-T


Gabriel Jaime López
BOS FISCAL
Tarjeta Profesional 12838 - T
(Ver mi dictamen adjunto)
Designado por Deloitte & Touche Ltda.

'BANCO CORPBANCA COLOMBIA S.A.

Estados de Flujos de Efectivo Consolidado

Por los años terminados el 31 de Diciembre de 2014 y 2013

(Cifras en millones de pesos colombianos)

FLUJOS DE EFECTIVO DE LAS ACTIVIDADES DE OPERACION	2014	2013
Utilidad neta del ejercicio	240.405	107.930
Partidas que no originan movimiento de efectivo:		
Exceso del costo de la inversion	8.389	7.728
Provisión de inversiones	9	21
Provisión cartera de créditos	678.656	250.134
Provisión cuentas por cobrar	64.204	19.917
Provisión bienes recibidos en dación de pago	12.087	55
Provisión otros activos	2.775	2.014
Provisión pensión de jubilación	5.572	12.535
Depreciaciones	77.728	7.670
Amortizaciones	226.013	86.149
Perdida en venta de BRDP	3.088	0
Perdida en venta de Propiedad Planta y Equipo	212	0
Utilidad (pérdida) en valoración de inversiones - neto	(196.003)	(62.116)
Utilidad (pérdida) en operaciones simultaneas	22.531	(30.142)
Utilidad (pérdida) en venta de inversiones	(13.791)	(50.083)
Pérdida en operaciones de contado	2	(9)
Utilidad (pérdida) en derivados de cobertura	14.090	29
Perdida en valoración de derivados	(161.798)	(75.850)
Recuperación provisión cuentas por cobrar	(17.152)	(2.209)
Recuperación provisión cartera de crédito	(298.996)	(121.931)
Utilidad en venta de bienes recibidos en pago y bienes restituidos	(2.163)	(43)
Utilidad en venta de propiedades y equipo	(1.112)	(187)
Recuperación de bienes castigados	(45.271)	(10.190)
Reintegro provisiones propiedades y equipo	(363)	-
Utilidad provisiones de bienes realizables, recibidos en pago y bienes restituidos	(6.703)	-
Reintegro provisiones de inversiones	-	(2.461)
Reintegro provisiones otros activos	(1.073)	(1.056)
Reintegro otras provisiones	(6.038)	(9.338)
Total Partidas que no originan movimiento de efectivo:	366.893	20.637
Partidas originadas en actividades de operación:		
Incremento Disminución fondos interbancarios	1.148.657	929.611
Incremento cartera de créditos	(12.379.155)	(937.109)
Incremento en derivados	64.238	11.530
Disminución (Incremento) cuentas por cobrar	(322.069)	(23.078)
Incremento otros activos	(644.955)	(1.005.203)
Pagos mesadas pasivo pensional	(15.116)	(20.015)
Incremento depósitos y exigibilidades	12.994.269	238.522
Disminución cuentas por pagar	306.414	(9.232)
Disminución (incremento) otros pasivos	162.696	19.296
Incremento pasivos estimados y provisiones	33.228	(62.936)
Total Partidas originadas en actividades de operación:	1.348.207	(858.014)
EFFECTIVO NETO PROVISTO POR (USADO EN) LAS ACTIVIDADES DE OPERACION	1.955.505	(730.047)
FLUJOS DE EFECTIVO DE LAS ACTIVIDADES DE INVERSION		
Incremento en inversiones	(1.287.468)	(1.570.931)
Disminución por la venta de bienes realizables, recibidos en pago y bienes restituidos	(29.662)	(687)
Disminución por la venta de propiedades y equipo	(374.151)	(13.314)
Dividendos recibidos	28.178	2.519
EFFECTIVO NETO USADO EN LAS ACTIVIDADES DE INVERSION	(1.663.103)	(1.582.413)
FLUJOS DE EFECTIVO DE LAS ACTIVIDADES DE FINANCIACION		
Disminución (incremento) otras obligaciones financieras	677.676	197.967
Incremento títulos de inversión en circulación	931.798	250.000
Intereses Monetario	910	456
Capitalización Compra Helm	49.166	1.913.610
EFFECTIVO NETO (USADO EN) PROVISTO POR LAS ACTIVIDADES DE FINANCIACION	1.659.550	2.362.033
Incremento en el efectivo y depósitos en bancos	1.951.952	49.573
Efectivo y depósitos en bancos a comienzos del período (neto)	507.240	457.667
EFFECTIVO AL FINAL DE PERIODO (NETO)	2.459.192	507.240

Jaime Muñoz Valdivieso
Presidente

Héctor A. Pachón Ramírez
Cofundador
Tarjeta Profesional No. 50734-T

Gabriel Jimé López
Revisor fiscal
Tarjeta profesional 12838-T
Designado por Deloitte & Touche Ltda.
(Ver mi dictamen adjunto)