



Itaú Comisionista de Bolsa Colombia S. A.
Estados de Situación Financiera Consolidado
Al 31 de Diciembre de 2018 y 31 de diciembre de 2017
(Cifras expresadas en miles de Pesos Colombianos- MCOP\$)

Nota	Activos	Al 31 de diciembre de	
		2018	2017
4	Efectivo	68.348.572	49.121.874
5	Inversiones	5.756.897	2.821.920
	Inversiones medidas al valor razonable con cambios en resultado	3.480.193	2.168.780
	Inversiones a valor razonable con cambios en el ORI	2.276.704	653.140
6	Instrumentos derivados	2.907	-
7	Cuentas comerciales por cobrar y otras cuentas por cobrar, neto	5.383.894	3.522.595
8	Propiedades y equipo, neto	487.237	274.862
9	Activos intangibles distintos de la plusvalía	700.547	255.003
10	Activos por impuestos diferidos	1.698.624	1.256.082
11	Otros activos no financieros	556.867	219.756
	Total de activos	82.935.545	57.472.092
	Pasivos y patrimonio		
	Pasivos		
12	Otros pasivos financieros	30.264.596	19.185.050
13	Provisiones por beneficios a los empleados	4.905.743	3.136.464
14	Otras provisiones	898.780	354.256
15	Cuentas comerciales por pagar y otras cuentas por pagar	2.287.721	508.812
10	Pasivo por impuestos corrientes	2.413.348	634.546
10	Pasivo por impuestos diferidos	41.584	26.837
	Total pasivos	40.811.772	23.845.965
16	Patrimonio		
	Capital de los accionistas suscrito y pagado	10.100.076	10.100.076
	Prima en colocación de acciones	8.632.480	8.632.480
	Resultado del ejercicio	7.011.535	2.243.040
	Ganancias acumuladas	2.243.040	-
	Otros resultados integrales	2.881.412	1.395.301
	Reservas	11.255.230	11.255.230
	Patrimonio atribuible a propietarios de la controladora	42.123.773	33.626.127
	Patrimonio de los accionistas	42.123.773	33.626.127
	Total de pasivos y patrimonio	82.935.545	57.472.092

Las notas adjuntas forman parte integral de los estados financieros.


Félix Eduardo Buendía Anjel
 Representante Legal Principal


Gloria Emma Rodríguez Romero
 Contador Público
 Tarjeta profesional No. 237212- T


Sonia Cristina Gutiérrez Tirado
 Revisor Fiscal Principal
 Tarjeta Profesional No. 85010-T
 Designado por
 PricewaterhouseCoopers Ltda.
 (Ver mi informe adjunto)


Itaú Comisionista de Bolsa Colombia S. A.
Estados de Resultados Consolidado
Por el periodo de doce meses terminados el 31 de diciembre de 2018 y 2017
(Cifras expresadas en miles de Pesos Colombianos – MCOP\$)


Nota	Del 01 de enero al 31 diciembre de		
	2018	2017	
Ingresos de actividades ordinarias			
18	Ingresos financieros y valoración de inversiones	5.955.358	5.620.124
18	Comisiones y honorarios	21.102.943	17.677.141
18	Servicios	4.264.470	3.769.105
19	Dividendos y participaciones	112.182	103.082
19	Otros ingresos	4.750.096	1.172.452
20	Gasto por comisiones y honorarios	(1.002.620)	(841.703)
20	Gasto por servicios	(2.271.381)	(3.055.439)
21	Gastos por beneficios a los empleados	(15.901.409)	(15.797.674)
21	Gasto por depreciación y amortización	(269.342)	(305.765)
21	Deterioro de valor (pérdidas por deterioro de valor) reconocidas en el resultado del periodo	(28.168)	-
22	Otros gastos	(3.907.895)	(4.247.733)
	Ganancia por actividades de operación	12.804.234	4.093.590
Otros ingresos y gastos			
23	Ganancia (pérdida) derivada de la posición monetaria neta	296.861	(19.431)
24	Costos financieros	(1.799.930)	(117.479)
	Ganancia antes de impuestos	11.301.165	3,956,680
25	Gasto por impuesto de renta	4.289.630	1,713,640
	Corriente	4.711.228	2.987.439
	Diferido	(421.598)	(1.273.799)
	Ganancia procedente de operaciones continuadas	7.011.535	2.243.040
	Resultado atribuible a los propietarios de la controladora	7.011.535	2.243.040

Ganancia por acción	Acciones ordinarias		
	COP\$	COP\$	
19	Ganancia por acción básica en operaciones continuadas en COP\$	694,21	222,08
	Total ganancias básicas por acción en COP\$	694,21	222,08
Ganancia por acción diluidas			
19	Ganancia diluida por acción procedente de operaciones continuadas en COP\$	694,21	222,08
	Total ganancias básicas por acción en COP\$	694,21	222,08

Las notas adjuntas a los estados financieros adjuntas forman parte integral de los estados financieros


Félix Eduardo Buendía Anjel
 Representante Legal Principal


Giofia Emma Rodríguez Romero
 Contador Público
 Tarjeta profesional No. 237212- T



Sonia Cristina Gutiérrez Tirado
 Revisor Fiscal Principal
 Tarjeta Profesional No. 85010-T
 Designado por
 PricewaterhouseCoopers Ltda.
 (Ver mi informe adjunto)


Itaú Comisionista de Bolsa Colombia S. A.
Estados de Otros Resultados Integrales Consolidado
Por el periodo de doce meses terminado el 31 de diciembre de 2018 y 2017
(Cifras expresadas en miles de Pesos Colombianos -MCOP\$)

Estado del resultado integral	Al 31 de diciembre de	
	2018	2017
	MCOP\$	MCOP\$
Ganancia	7.011.535	2.243.040
Otro resultado integral		
Componentes de otro resultado integral que no se reclasificarán al resultado del periodo, neto de impuestos		
Otro resultado integral, neto de impuestos, ganancias de inversiones en instrumentos de patrimonio	1.618.432	(247.299)
Otro resultado integral, neto de impuestos, cambio en el valor razonable de pasivos financieros atribuible a cambios en el riesgo de crédito del pasivo	26.837	(26.837)
Total otro resultado integral que no se reclasificará al resultado del periodo, neto de impuestos	1.645.269	(274.136)
Componentes de otro resultado integral que se reclasificarán al resultado del periodo, neto de impuestos		
Diferencias de cambio por conversión		
Ganancias por diferencias de cambio de conversión, netas de impuestos	221.860	(14.829)
Ajustes de reclasificación en diferencias de cambio de conversión, neto de impuestos	-	-
Otro resultado integral, neto de impuestos, diferencias de cambio por conversión	221.860	(14.829)
Coberturas de inversiones netas en negocios en el extranjero		
Pérdidas por coberturas de inversiones netas en negocios en el extranjero, neto de impuestos	(296.890)	67.760
Otro resultado integral, neto de impuestos, coberturas de inversiones netas en negocios en el extranjero	(296.890)	67.760
Total otro resultado integral que se reclasificará al resultado del periodo, neto de impuestos	(75.030)	52.931
Total otro resultado integral	1.570.239	(221.205)
Resultado integral total	8.581.774	2.021.835
Resultado integral atribuible a		
Resultado integral atribuible a los propietarios de la controladora	8.581.774	2.021.835

Las notas adjuntas a los estados financieros adjuntas forman parte integral de los estados financieros.


Félix Eduardo Buendía Anjel
 Representante Legal Principal


Gloria Emma Rodríguez Romero
 Contador Público
 Tarjeta profesional No. 237212- T


Sonia Cristina Gutiérrez Tirado
 Revisor Fiscal Principal
 Tarjeta Profesional No. 85010-T
 Designado por
 PricewaterhouseCoopers Ltda.
 (Ver mi informe adjunto)

Itaú Comisionista de Bolsa Colombia S.A
Estados de Cambios en el Patrimonio de los Accionistas Consolidado
Por el periodo de 12 meses terminado al 31 de diciembre de 2018
(Cifras expresadas en miles de Pesos Colombianos MCOP\$)

	Capital emitido	Prima de emisión	Reservas			Otros resultados integrales	Resultado del ejercicio del ejercicio	Ganancias acumuladas	Total Patrimonio
			Reserva Legal	Reserva Ocasional	Reserva Legal				
Estado de cambios en el patrimonio									
Patrimonio al 01 enero 2018	10.100.076	8.632.480	11.236.020	19.210	1.395.301	2.243.040	-	33.626.127	
Cambios en el patrimonio									
Resultados integrales									
Ganancia del periodo	-	-	-	-	-	7.011.535	-	7.011.535	
Otro resultado integral	-	-	-	-	1.570.239	-	-	1.570.239	
Resultado integral	-	-	-	-	1.570.239	7.011.535	-	8.581.774	
Reclasificación utilidad 2017	-	-	-	-	-	(2.243.040)	2.243.040	-	
Efecto primera aplicación IFRS 9	-	-	-	-	(84.128)	-	-	(84.128)	
Total incremento (disminución) en el patrimonio	-	-	-	-	1.486.111	4.768.495	2.243.040	8.497.646	
Patrimonio al final del periodo 31 de Diciembre 2018	10.100.076	8.632.480	11.236.020	19.210	2.881.412	7.011.535	2.243.040	42.123.773	

Las notas adjuntas a los estados financieros adjuntas forman parte integral de los estados financieros.

Félix E. Boni
Félix Eduardo Buendía Anjel
 Representante Legal Principal

Gloria Emma Rodríguez Romero
Gloria Emma Rodríguez Romero
 Contador Público
 Tarjeta profesional No.237212- T


Sonia Cristina Gutiérrez Tirado
Sonia Cristina Gutiérrez Tirado
 Revisor Fiscal Principal
 Tarjeta Profesional No. 85010-T
 Designado por PricewaterhouseCoopers Ltda.
 (Ver mi informe adjunto)


Itaú Comisionista de Bolsa Colombia S.A
Estados de Cambios en el Patrimonio de los Accionistas Consolidado
Por el periodo de 12 meses terminado al 31 de diciembre de 2017
(Cifras expresadas en miles de Pesos Colombianos MCOP\$)


Estado de cambios en el patrimonio -al 31 de Diciembre de 2017

	Reservas					Resultado del ejercicio	Ganancias acumuladas	Total Patrimonio
	Capital emitido	Prima de emisión	Reserva Legal	Reserva Ocasional	Otros resultados integrales			
Estado de cambios en el patrimonio								
Patrimonio al 01 enero 2017	10.100.076	8.632.480	10.405.686	19.210	1.737.172	8.239.047	4.463.926	43.597.597
Cambios en el patrimonio								
Resultado integral								
Ganancia del periodo	-	-	-	-	-	2.243.040	-	2.243.040
Otro resultado integral	-	-	-	-	(221.205)	-	-	(221.205)
Resultado integral	-	-	-	-	(221.205)	2.243.040	-	2.021.835
Reclasificación utilidad 2016	-	-	-	-	-	(8.239.047)	8.239.047	-
Pago dividendos	-	-	-	-	-	-	(11.872.639)	(11.872.639)
Aumento reserva legal	-	-	830.334	-	-	-	(830.334)	-
Efecto de consolidación	-	-	-	-	(120.666)	-	-	(120.666)
Total incremento (disminución) en el patrimonio	-	-	830.334	-	(341.871)	(5.996.007)	(4.463.926)	(9.971.470)
Patrimonio al final del periodo 31 de Diciembre 2017	10.100.076	8.632.480	11.236.020	19.210	1.395.301	2.243.040	-	33.626.127

Las notas adjuntas a los estados financieros adjuntas forman parte integral de los estados financieros.


Félix Eduardo Buendía Anjel
 Representante Legal Principal

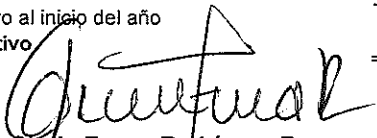

Gloria Emma Rodríguez Romero
 Contador Público
 Tarjeta profesional No.237212-T


Sonia Cristina Gutiérrez Tirado
 Revisor Fiscal Principal
 Tarjeta Profesional No. 85010-T
 Designado por PricewaterhouseCoopers Ltda.
 (Ver mi informe adjunto)


Itaú Comisionista de Bolsa Colombia S. A.
Estados de Flujos de Efectivo Consolidado
Por el periodo de doce meses terminados el 31 de diciembre de 2018 y 2017
(Cifras expresadas en miles de Pesos Colombianos – MCOP\$)

	31 de diciembre	
	2018	2017
Flujo de efectivo		
Utilidad del periodo	7.011.535	2.243.040
Ajustes para conciliar el resultado		
Efecto consolidación	-	(120.666)
Depreciación	119.985	134.311
Amortización intangibles	149.357	171.455
Deterioro (recuperación deterioro) de cuentas por cobrar	16.368	(8.454)
Provisión de impuesto corriente	4.711.228	2.987.439
Impuesto diferido	(421.598)	(1.273.798)
Pérdida en venta de propiedad y equipo	7.530	-
Rendimientos financieros de inversiones negociables	(104.480)	(469.230)
Rendimientos financieros de inversiones disponibles para la venta	(96.249)	-
Utilidad en venta de inversiones negociables	(2.107.036)	(3.071.768)
Utilidad en venta de inversiones disponibles para la venta	(79.683)	-
Valoración inversiones negociables	36.382	(107.004)
Valoración derivados de cobertura	(209.715)	(286.736)
Diferencia en cambio - op Cobertura	208.414	(14.669)
Total ajustes para conciliar el resultado	9.242.038	183.920
Cambios de cuentas operacionales		
(Aumento) Cuentas comerciales por Cobrar	(1.989.849)	(1.382.940)
Disminución neto de inversiones negociables	849.972	12.502.355
(Aumento) disminución neto de instrumentos derivados	(69.443)	348.085
Dividendos Recibidos	112.182	103.082
Intereses Recibidos de inversiones negociables	13.749	382.320
Disminución pasivo por impuesto corriente	(2.932.426)	(3.951.817)
(Aumento) disminución otros activos no financieros	(337.111)	57.396
Aumento provisión beneficios empleados	1.769.279	407.935
Aumento otras provisiones	544.524	297.877
Aumento Cuentas Comerciales por Pagar	1.778.909	164.484
Aumento otros pasivos no financieros	11.079.546	19.185.050
Total efectivo de actividades de operación	20.061.370	28.297.747
Flujo de efectivo de actividades de inversión		
Adquisición de propiedades y equipo	(353.214)	(116.876)
Adquisición de inversiones disponibles para la venta	(2.166.435)	-
Adquisición de inversiones en títulos participativos BVC y Cámara	-	(61.991)
Adquisición de intangibles	(588.262)	(102.122)
Retiro por venta de propiedades y equipo	15.000	-
Venta de inversiones disponibles para la venta	2.222.593	-
Intereses recibidos inversiones disponibles para la venta	35.646	-
Flujo de efectivo usado por actividades de inversión	(834.672)	(280.989)
Flujo de efectivo de actividades de financiación		
Pago de dividendos	-	(11.872.639)
Total efectivo usado en actividades de financiación	-	(11.872.639)
Incremento neto en el efectivo	19.226.698	16.144.119
Saldo inicial efectivo y equivalentes de efectivo al inicio del año	49.121.874	32.977.755
Saldo final efectivo y equivalentes de efectivo	68.348.572	49.121.874


Félix Eduardo Buendía Anjel
 Representante Legal Principal


Gloria Emma Rodríguez Romero
 Contador Público

Tarjeta profesional No. 237212- T


Sonia Cristina Gutiérrez Tirado
 Revisor Fiscal Principal
 Tarjeta Profesional No. 85010-T
 Designado por
 PricewaterhouseCoopers Ltda.
 (Ver mi informe adjunto)