


Itaú Comisionista de Bolsa Colombia S.A.
Estados Separados de Situación Financiera
Por los años terminados el 31 de diciembre de 2018 y 2017
(Cifras expresadas en miles de Pesos Colombianos- MCOP\$)

Nota		Al 31 de diciembre de	
		2018	2017
	Activos		
6	Efectivo y equivalentes al efectivo	65.623.747	46.853.692
7	Inversiones	5.062.883	2.821.920
	Inversiones negociables	3.480.193	78.340
	Inversiones disponibles para la venta	-	2.090.440
	Inversiones en títulos participativos	1.582.690	653.140
8	Instrumentos derivados	2.907	-
9	Cuentas comerciales por cobrar y otras cuentas por cobrar, neto	5.360.658	3.568.361
10	Inversiones en subsidiarias	-	1.968.304
11	Activo no corrientes mantenidos para la venta	2.522.717	
12	Propiedades y equipo, neto	460.539	197.370
13	Activos intangibles distintos de la plusvalía	520.682	75.498
14	Activos por impuestos diferidos	1.698.624	1.256.082
15	Otros activos no financieros	339.251	152.487
	Total de activos	81.592.008	56.893.714
	Patrimonio y pasivos		
	Pasivos		
16	Otros pasivos financieros	30.264.596	19.185.050
17	Provisiones por beneficios a los empleados	4.441.352	2.891.621
18	Otras provisiones	897.163	315.846
19	Cuentas comerciales por pagar y otras cuentas por pagar	2.182.563	213.687
14	Pasivos por impuestos corrientes	2.413.348	634.546
14	Pasivo por impuestos diferidos	41.584	26.837
	Total pasivos	40.240.606	23.267.587
	Patrimonio		
20	Capital de los accionistas suscrito y pagado	10.100.076	10.100.076
	Prima en colocación de acciones	8.632.480	8.632.480
	Resultado del ejercicio	6.938.042	2.161.717
	Utilidades acumuladas	2.161.717	-
	Otras participaciones en el patrimonio	2.263.857	1.476.624
	Reservas	11.255.230	11.255.230
	Patrimonio atribuible a propietarios de la controladora	41.351.402	33.626.127
20	Patrimonio de los accionistas	41.351.402	33.626.127
	Total de patrimonio y pasivos	81.592.008	56.893.714

Las notas adjuntas forman parte integral de los estados financieros


Félix Eduardo Buendía Anjel
 Representante Legal Principal
 (Ver certificación adjunta)

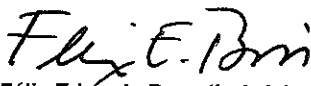

Gloria Emma Rodríguez Romero
 Contador Público
 Tarjeta profesional No. 237212- T
 (Ver certificación adjunta)



Sonia Cristina Gutiérrez Tirado
 Revisor Fiscal
 Tarjeta Profesional No. 85010-T
 Designado por
 PricewaterhouseCoopers Ltda.
 (Ver mi informe adjunto)


Itaú Comisionista de Bolsa Colombia S.A.
Estados de Resultados Separados
Por los periodo de doce meses terminados el 31 de diciembre de 2018 y 2017
(Cifras expresadas en miles de Pesos Colombianos – MCOP\$)

NOTA	Del 1 de enero al 31 de diciembre de		
	2018	2017	
	Ingresos de actividades ordinarias		
21	Ingresos financieros y valoración de inversiones	5.937.187	5.526.861
21	Comisiones y honorarios	17.528.372	14.953.343
21	Servicios	4.166.210	3.723.260
22	Dividendos y participaciones	112.182	103.082
22	Otros ingresos	4.732.190	1.171.510
23	Gastos por comisiones, honorarios	(726.322)	(471.802)
23	Gastos por servicios	(1.840.722)	(2.155.634)
24	Gastos por beneficios a los empleados	(14.233.920)	(14.472.906)
24	Gasto por depreciación y amortización	(113.034)	(98.511)
24	Deterioro de valor (pérdidas por deterioro de valor) reconocidas en el resultado del periodo	(28.168)	-
25	Otros gastos	(3.163.867)	(4.004.639)
	Ganancia (pérdida) por actividades de operación	12.370.108	4.274.564
	Otros ingresos y gastos		
26	Ganancia (pérdida) derivada de la posición monetaria neta	312.141	(19.431)
27	Costos financieros	(1.799.930)	(117.479)
	Participación en las ganancias (pérdidas) de asociadas y negocios conjuntos que se contabilicen utilizando el método de la participación	345.353	(262.297)
	Ganancia, antes de impuestos	11.227.672	3.875.357
28	Gasto por impuesto de renta	4.289.630	1.713.640
	Corriente	4.711.228	2.987.439
	Diferido	(421.598)	(1.273.799)
	(Pérdida) Ganancia procedente de operaciones continuadas	6.938.042	2.161.717
	Resultado atribuible a los propietarios de la controladora	6.938.042	2.161.717
	Ganancia por acción	Acciones ordinarias COP\$	Acciones ordinarias COP\$
20	Ganancia por acción básica en operaciones continuadas en COP\$	686,93	214,02
	Total ganancias básicas por acción en COP\$	686,93	214,02
	Ganancia por acción diluidas		
20	Ganancia diluida por acción procedente de operaciones continuadas en COP\$	686,93	214,02
	Total ganancias básicas por acción en COP\$	686,93	214,02

Las notas a los estados financieros adjuntas forman parte integral de los estados financieros


Félix Eduardo Buendía Anjel
 Representante Legal Principal
 (Ver certificación adjunta)

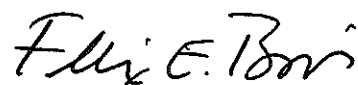

Gloria Emma Rodríguez Romero
 Contador Público
 Tarjeta profesional No. 237212- T
 (Ver certificación adjunta)


Sonia Cristina Gutiérrez Tirado
 Revisor Fiscal
 Tarjeta Profesional No. 85010-T
 Designado por
 PricewaterhouseCoopers Ltda.
 (Ver mi informe adjunto)


Itaú Comisionista de Bolsa Colombia S.A.
Estados de Otros Resultados Integrales Separados
Por los periodos de doce meses terminados al 31 de diciembre de 2018 y 2017
(Cifras expresadas en miles de Pesos Colombianos -MCOP\$)

Estado del resultado integral	Al 31 de diciembre de 2018 MCOP\$	Al 31 de diciembre de 2017 MCOP\$
Ganancia	6.938.042	2.161.717
Otro resultado integral		
Componentes de otro resultado integral que no se reclasificarán al resultado del periodo, neto de impuestos		-
Otro resultado integral, neto de impuestos, ganancias de inversiones en instrumentos de patrimonio	916.750	(584.064)
Participación de otro resultado integral de asociadas y negocios conjuntos contabilizados utilizando el método de la participación que no se reclasificará al resultado del periodo, neto de impuestos	(54.486)	270.585
Total otro resultado integral que no se reclasificará al resultado del periodo, neto de impuestos	862.264	(313.479)
Componentes de otro resultado integral que se reclasificarán al resultado del periodo, neto de impuestos		
Diferencias de cambio por conversión		
Ganancias por diferencias de cambio de conversión, netas de impuestos	221.860	(14.829)
Otro resultado integral, neto de impuestos, diferencias de cambio por conversión	221.860	(14.829)
Ganancia por coberturas de inversiones netas en negocios en el extranjero, neto de impuestos	(296.891)	67.760
Otro resultado integral, neto de impuestos, coberturas de inversiones netas en negocios en el extranjero	(296.891)	67.760
Total otro resultado integral que se reclasificará al resultado del periodo, neto de impuestos	(75.031)	52.931
Total otro resultado integral	787.233	(260.548)
Resultado integral total	7.725.275	1.901.169
Resultado integral atribuible a		
Resultado integral atribuible a los propietarios de la controladora	7.725.275	1.901.169

Las notas a los estados financieros adjuntas forman parte integral de los estados financieros.



Félix Eduardo Buendía Anjel
Representante Legal Principal
(Ver certificación adjunta)



Gloria Emma Rodríguez Romero
Contador Público
Tarjeta profesional No. 237212- T
(Ver certificación adjunta)





Sonia Cristina Gutiérrez Tirado
Revisor Fiscal
Tarjeta Profesional No. 85010-T
Designado por
PricewaterhouseCoopers Ltda.
(Ver mi informe adjunto)


Itaú Comisionista de Bolsa Colombia S.A.
Estados de Cambios en el Patrimonio de los Accionistas Separados
Por el periodo de 12 meses terminado al 31 de diciembre de 2018
(Cifras expresadas en miles de Pesos Colombianos MCOP\$)

	Reservas					Resultado del ejercicio del patrimonio	Ganancias acumuladas	Total Patrimonio
	Capital emitido	Prima de emisión	Reserva Legal	Reserva Ocasional	Otras participaciones en el patrimonio			
Estado de cambios en el patrimonio								
Patrimonio al 01 enero 2018	10.100.076	8.632.480	11.236.020	19.210	1.476.624	2.161.717	-	33.626.127
Cambios en el patrimonio								
Resultado integral								
Ganancia del periodo						6.938.042		6.938.042
Otro resultado integral					787.233			787.233
Resultado integral					787.233	6.938.042		7.725.275
Reclasificación utilidad 2017					(2.161.717)			-
Total incremento (disminución) en el patrimonio	10.100.076	8.632.480	11.236.020	19.210	787.233	4.776.325	2.161.717	7.725.275
Patrimonio al final del periodo 31 de diciembre 2018	10.100.076	8.632.480	11.236.020	19.210	2.263.857	6.938.042	2.161.717	41.351.402

Las notas a los estados financieros adjuntas forman parte integral de los estados financieros.


Félix Eduardo Buendía Anjel
 Representante Legal Principal
 (Ver certificación adjunta)


Gloria Emma Rodríguez Romero
 Contador Público
 Tarjeta profesional No. 237212-T
 (Ver certificación adjunta)


Sonia Cristina Gutiérrez Tirado
 Revisor Fiscal
 Tarjeta Profesional No. 85010-T
 Designado por PricewaterhouseCoopers Ltda.
 (Ver mi informe adjunto)

Itaú Comisionista de Bolsa Colombia S.A.
Estados de Cambios en el Patrimonio de los Accionistas Separados
Por el periodo de 12 meses terminado al 31 de diciembre de 2017
(Cifras expresadas en miles de Pesos Colombianos MCOP\$)

	Capital emitido	Prima de emisión	Reservas			Resultado del ejercicio del patrimonio	Ganancias acumuladas	Total Patrimonio
			Reserva Legal	Reserva Ocasional	Otras participaciones en el patrimonio			
Estado de cambios en el patrimonio								
Patrimonio al 01 enero 2017	10.100.076	8.632.480	10.405.686	19.210	1.737.172	8.239.046	4.463.927	43.597.597
Cambios en el patrimonio								
Resultado integral								
Ganancia (pérdida)	-	-	-	-	-	2.161.717	-	2.161.717
Otro resultado integral	-	-	-	-	(260.548)	-	-	(260.548)
Resultado integral	-	-	-	-	(260.548)	2.161.717	-	1.901.169
Dividendos pagado	-	-	-	-	-	(7.408.712)	(4.463.927)	(11.872.639)
Aumento reserva legal	-	-	830.334	-	-	(830.334)	-	-
Total incremento (disminución) en el patrimonio	-	-	830.334	-	(260.548)	(6.077.329)	(4.463.927)	(9.971.470)
Patrimonio al final del periodo 31 de diciembre 2017	10.100.076	8.632.480	11.236.020	19.210	1.476.624	2.161.717	-	33.626.127

Las notas a los estados financieros adjuntas forman parte integral de los estados financieros.

Félix Buendía Anjel
Félix Eduardo Buendía Anjel
 Representante Legal Principal
 (Ver certificación adjunta)

Gloria Emma Rodríguez Romero
Gloria Emma Rodríguez Romero
 Contador Público
 Tarjeta profesional No. 237212-T
 (Ver certificación adjunta)

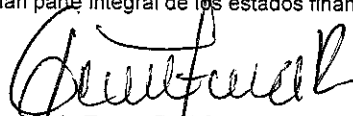
Sonia Cristina Gutiérrez Tirado
Sonia Cristina Gutiérrez Tirado
 Revisor Fiscal
 Tarjeta Profesional No. 85010-T
 Designado por PricewaterhouseCoopers Ltda.
 (Ver mi informe adjunto)


Itaú Comisionista de Bolsa Colombia S.A.
Estados de Flujos de Efectivo Separados (no auditados)
Por el periodo de doce meses terminados al 31 de diciembre de 2018 y 2017
(Cifras expresadas en miles de Pesos Colombianos – MCOP\$)

Estados de Flujos de Efectivo	Al 31 de Diciembre de	
	2018	2017
Utilidad del período	6.938.042	2.161.717
Ajustes para conciliar el resultado		
Depreciación	67.515	48.940
Amortización intangibles	45.519	49.571
Deterioro (recuperación deterioro) de cuentas por cobrar	16.368	(8.454)
Gasto de impuesto corriente	4.711.228	2.987.439
Ingreso de impuesto diferido	(421.599)	(1.273.798)
Pérdida en venta de propiedad y equipo	7.530	-
Método de participación	(345.353)	262.297
Valoración derivados	(285.916)	(286.738)
Aumento (disminución) por activos medidos a valor razonable	112.583	(25.681)
Rendimientos financieros de inversiones negociables	(104.480)	(73.332)
Rendimientos financieros de inversiones disponibles para la venta	(96.250)	(395.897)
Utilidad en venta de inversiones negociables	(2.107.036)	(2.778.566)
Utilidad en venta de inversiones disponibles para la venta	(79.683)	(293.201)
Total Ajustes para conciliar el resultado	8.458.468	374.297
Cambios de cuentas operacionales		
(Aumento) disminución neto de inversiones negociables y derechos fiduciarios	(1.240.468)	4.405.777
Aumento Cuentas Comerciales por Cobrar	(1.920.847)	(1.304.932)
(Aumento) disminución otros activos no financieros	(186.764)	97.728
Aumento provisión beneficios empleados	1.549.731	297.737
Disminución pasivo por otros impuestos	(2.932.426)	(3.825.715)
Aumento otras provisiones	581.317	315.846
Aumento (disminución) Cuentas Comerciales por Pagar	1.968.876	(169.607)
Aumento otros pasivos no financieros	11.079.546	19.185.050
Dividendos recibidos	112.182	103.082
Rendimientos recibidos inversiones negociables	13.749	49.729
Movimiento neto de derivados	(69.443)	348.085
Total Cambios de cuentas operacionales	8.955.453	19.502.780
Total efectivo de actividades de operación	17.413.921	19.877.077
Flujo de efectivo de actividades de inversión		
Adquisición de propiedades y equipo	(353.214)	(93.168)
Adquisición de intangible	(490.703)	-
Adquisición de inversiones medidas a variación patrimonial	-	(61.991)
Adquisición inversiones disponibles para la venta	-	(171.080)
Venta de propiedades y equipo	15.000	-
Venta de inversiones disponibles para la venta	2.149.405	8.146.990
Rendimientos recibidos inversiones disponibles para la venta	35.646	332.591
Total Flujo de efectivo usado por actividades de inversión	1.356.134	8.153.342
Flujo de efectivo de actividades de financiación		
Pago de dividendos	-	(11.872.639)
Total efectivo usado en actividades de financiación	-	(11.872.639)
Incremento neto en el efectivo	18.770.055	16.157.780
Saldo inicial efectivo y equivalentes de efectivo al inicio del año	46.853.692	30.695.912
Saldo final efectivo y equivalentes de efectivo	65.623.747	46.853.692

Las notas a los estados financieros adjuntas forman parte integral de los estados financieros.


Félix Eduardo Buendía Anjel
 Representante Legal Principal
 (Ver certificación adjunta)


Gloria Emma Rodríguez Romero
 Contador Público
 Tarjeta profesional No. 237212- T
 (Ver certificación adjunta)


Sonia Cristina Gutiérrez Tirado
 Revisor Fiscal
 Tarjeta Profesional No. 85010-T
 Designado por
 PricewaterhouseCoopers Ltda.
 (Ver mi informe adjunto)