




BANCO CORPBANCA COLOMBIA S.A. Y SUS COMPAÑÍAS FILIALES
ESTADOS DE SITUACIÓN FINANCIERA CONSOLIDADOS
Por los ejercicios terminados al 31 de Diciembre 2015 y 2014 y los saldos al 01 de Enero de 2014
(Cifras en Miles de Pesos Colombianos– MCOP\$)

Las notas N° 1 a N° 39 forman parte integral de los presentes Estados Financieros Consolidados.

Estado de situación financiera, orden de liquidez					
Nota	Estado de situación financiera		Al 31 de Diciembre	Al 31 de Diciembre	Al 1 de Enero de
	Activos		de 2015	de 2014	2014
5	Efectivo y equivalentes al efectivo		2.887.540.885	3.186.183.047	2.277.171.725
6	Inversiones		5.744.286.818	4.676.860.330	3.806.683.773
7	Otros activos financieros		724.159.342	456.220.221	134.534.644
8	Cartera de Crédito y Operaciones de Leasing Financiero		21.983.294.927	19.920.328.566	17.875.594.436
9	Cuentas comerciales por cobrar y otras cuentas por cobrar		238.201.404	145.058.211	263.543.707
10	Activos por impuestos corrientes		205.209.444	80.374.921	-
10	Activos por impuestos diferidos		260.331.690	274.233.466	184.722.899
11	Otros activos no financieros		60.390.614	45.868.708	71.584.040
12	Activos no corrientes o mantenidos para la venta		25.829.855	29.571.006	30.394.316
13	Propiedades, planta y equipo		464.774.626	390.646.835	510.748.523
14	Plusvalía		724.380.477	724.380.477	724.380.477
15	Activos intangibles distintos de la plusvalía		604.916.911	542.210.788	589.646.671
	Total de activos		33.923.316.993	30.471.936.576	26.469.005.211
	Patrimonio y pasivos				
	Pasivos				
16	Depósitos y Exigibilidades		23.976.709.263	19.966.620.148	18.266.685.794
17	Otros pasivos financieros		3.546.516.948	4.476.184.474	2.576.070.778
18	Provisiones por beneficios a los empleados		230.528.376	239.663.610	235.558.654
19	Otras provisiones		29.303.020	62.863.507	61.931.192
20	Cuentas comerciales por pagar y otras cuentas por pagar		336.618.176	306.846.339	431.413.314
21	Títulos emitidos		1.511.558.126	1.475.987.835	1.271.600.513
22	Otros pasivos no financieros		85.152.024	82.107.574	85.281.909
10	Pasivo por impuestos diferidos		455.060.110	427.770.241	260.911.063
	Total pasivos		30.171.446.043	27.038.043.728	23.189.453.217
23	Patrimonio				
	Capital emitido		396.356.291	396.356.291	395.705.268
	Prima de emisión		1.908.266.494	1.908.266.494	1.906.709.387
	Resultado del ejercicio		228.418.777	191.168.645	-
	Ganancias acumuladas		(45.392.894)	(12.140.711)	105.293.561
	Otras participaciones en el patrimonio		493.285.036	331.469.907	393.915.490
	Reservas		770.556.564	617.831.938	470.611.764
	Patrimonio atribuible a propietarios de la controladora		3.751.490.268	3.432.952.564	3.272.235.470
	Participaciones no controladoras		380.681	940.284	7.316.525
	Patrimonio total		3.751.870.950	3.433.892.848	3.279.551.995
	Total de patrimonio y pasivos		33.923.316.993	30.471.936.576	26.469.005.212


Jaime Munita Valdivieso
 Presidente



Hector A. Pachón Ramírez
 Contador
 Tarjeta Profesional 50734-T



Gabriel Jaime Lopez
 Revisor Fiscal
 Tarjeta Profesional 12838-T
 (Ver mi dictamen adjunto)
 Designado por Deloitte & Touche Ltda


BANCO CORPBANCA COLOMBIA S.A. Y SUS COMPAÑÍAS FILIALES
ESTADOS DE RESULTADOS CONSOLIDADOS
Por los ejercicios terminados al 31 de Diciembre 2015 y 2014
(Cifras en Miles de Pesos Colombianos– MCOP\$)

Estado de resultado integral, resultado del periodo, por naturaleza de gasto			
Nota	Resultado de periodo [resumen]	Al 31 de Diciembre de 2015	Al 31 de Diciembre de 2014
	Ganancia (pérdida) [sinopsis]		
24	Ingresos de actividades ordinarias	2.795.150.085	2.250.145.005
25	Otros ingresos	155.869.438	162.751.406
26	Gastos por beneficios a los empleados	337.689.495	350.349.665
27	Gastos por provisiones de cartera de créditos y operaciones de leasing financiero	530.641.654	350.151.275
28	Gasto por depreciación y amortización	81.362.922	90.859.667
29	Reversión de pérdidas por deterioro de valor (pérdidas por deterioro de valor) reconocidas en el resultado del periodo	66.906.996	61.935.406
30	Otros gastos	585.711.089	655.739.449
	Ganancia por actividades de operación	1.348.707.367	903.860.949
31	Ganancias derivadas de la posición monetaria neta	49.026.112	220.737.128
32	Costos financieros	1.073.878.787	825.559.083
	Ganancia antes de impuestos	323.854.692	299.038.994
10	Ingreso (gasto) por impuestos	95.055.234	106.930.065
	Ganancia (pérdida) procedente de operaciones continuadas	228.799.458	192.108.929
	Ganancia	228.799.458	192.108.929
	Ganancia (pérdida), atribuible a [sinopsis]		
	Ganancia atribuible a los propietarios de la controladora	228.418.777	191.168.645
	Ganancia atribuible a participaciones no controladoras	380.681	940.284

Las notas N° 1 a N°39 forman parte integral de los presentes Estados Financieros Consolidados


Jaime Munita Valdivieso
 Presidente



Hector A. Pachón Ramírez
 Contador
 Tarjeta Profesional 50734-T



Gabriel Jaime Lopez
 Revisor Fiscal
 Tarjeta Profesional 12838-T
 (Ver mi dictamen adjunto)
 Designado por Deloitte & Touche Ltda

BANCO CORPBANCA COLOMBIA S.A. Y SUS COMPAÑÍAS FILIALES
ESTADOS DE OTROS RESULTADOS INTEGRALES CONSOLIDADOS DEL PERIODO
Por los ejercicios terminados al 31 de Diciembre 2015 y 2014
(Cifras en Miles de Pesos Colombianos - MCOP\$)


Las notas N° 1 a N° 39 forman parte integral de los presentes Estados Financieros Consolidados

Estado del resultado integral, componentes ORI presentados netos de impuestos		
Estado del resultado integral	DICIEMBRE DE 2015	DICIEMBRE DE 2014
Ganancia	228.418.777	191.168.645
Otro resultado integral		
Componentes de otro resultado integral que no se reclasificarán al resultado del periodo, neto de impuestos		
Otro resultado integral, neto de impuestos, ganancias de inversiones en instrumentos de patrimonio	86.833.811	16.303.021
Otro resultado integral, neto de impuestos, ganancias por revaluación	3.303.021	75.204.552
Otro resultado integral, neto de impuestos, ganancias por nuevas mediciones de planes de beneficios definidos	240.386	3.472.869
Participación de otro resultado integral de asociadas y negocios conjuntos contabilizados utilizando el método de la participación que no se reclasificará al resultado del periodo, neto de impuestos	79.292.417,98	(90.249.268,13)
Total otro resultado integral que no se reclasificará al resultado del periodo, neto de impuestos	169.669.636	4.731.173
Componentes de otro resultado integral que se reclasificarán al resultado del periodo, neto de impuestos		
Diferencias de cambio por conversión		
Ganancias (pérdidas) por diferencias de cambio de conversión, netas de impuestos	60.531.221	20.634.471
Ajustes de reclasificación en diferencias de cambio de conversión, neto de impuestos	-	-
Otro resultado integral, neto de impuestos, diferencias de cambio por conversión	60.531.221	20.634.471
Coberturas del flujo de efectivo		
Ganancias por coberturas de flujos de efectivo, neto de impuestos	970.217	36.099
Otro resultado integral, neto de impuestos, coberturas del flujo de efectivo	970.217	36.099
Coberturas de inversiones netas en negocios en el extranjero		
Pérdidas por coberturas de inversiones netas en negocios en el extranjero, neto de impuestos	(53.145.117)	-
Otro resultado integral, neto de impuestos, coberturas de inversiones netas en negocios en el extranjero	(53.145.117)	-
Total otro resultado integral que se reclasificará al resultado del periodo, neto de impuestos	8.356.322	20.670.570
Total otro resultado integral	178.025.957	25.401.743
Resultado integral total	406.444.734	216.570.389
Resultado integral atribuible a		
Resultado integral atribuible a los propietarios de la controladora	406.444.734	216.570.389
Resultado integral atribuible a participaciones no controladoras	-	-


Jaime Munita Valdivieso
 Presidente


Hector A. Pachón Ramirez
 Contador


Tarjeta Profesional 50734-T



Gabriel Jaime Lopez
 Revisor Fiscal
 Tarjeta Profesional 12838-T
 (Ver mi dictamen adjunto)
 Designado por Deloitte & Touche Ltda


BANCO CORPBANCA COLOMBIA S.A. Y SUS COMPAÑÍAS FILIALES
ESTADOS DE CAMBIOS EN EL PATRIMONIO
 Por los ejercicios terminados al 31 de Diciembre 2015 Y 2014
 (Cifras en Miles de Pesos Colombianos- MCOP\$)

Estado de cambios en el patrimonio	Capital emitido	Prima de emisión	Reservas			Otras participaciones en el patrimonio	Resultado del Ejercicio	Utilidades Retenidas	Participación no controladora	Total Patrimonio
			Reserva Legal	Reserva Ocasional	Total Reservas					
Estado de cambios en el patrimonio	261.229.257,00									
Patrimonio al inicio del periodo	396.356.291	1.908.266.494	519.175.388	98.656.549	617.831.938	331.469.907	191.168.645	(12.140.711)	940.284	3.433.892.848
Cambios en el patrimonio										
Resultado integral										
Ganancia	-	-	-	-	-	-	228.418.777	-	-	228.418.777
Otro resultado integral	-	-	-	-	-	178.025.958	-	-	-	178.025.958
Resultado integral	-	-	-	-	-	178.025.958	228.418.777	-	-	406.444.735
Incrementos (disminuciones) por otros cambios, patrimonio	-	-	189.788.809	(37.064.184)	152.724.626	(16.210.829)	(191.168.645)	(33.252.183)	(559.602)	(88.466.633)
Total incremento (disminución) en el patrimonio	-	-	189.788.809	(37.064.184)	152.724.626	161.815.130	37.250.132	(33.252.183)	(559.602)	351.230.286
Patrimonio al final del periodo	396.356.291	1.908.266.494	708.964.198	61.592.366	770.556.564	493.285.037	228.418.777	(45.392.894)	380.682	3.751.870.950

Las notas N° 1 a N° 39 forman parte integral de los presentes Estados Financieros Consolidados


Jaime Munita Valdívieso
 Presidente



Hector A. Pachón Ramírez
 Contador
 Tarjeta Profesional 50734-T



Gabriel Jaime Lopez
 Revisor Fiscal
 Tarjeta Profesional 12838-T
 (Ver midictamen adjunto)
 Designado por Deloitte & Touche Ltda


BANCO CORPBANCA COLOMBIA S.A. Y SUS COMPAÑÍAS FILIALES
ESTADOS DE CAMBIOS EN EL PATRIMONIO
Por los períodos terminados al 31 de Diciembre 2014 y 01 de Enero de 2014
(Cifras en Miles de Pesos Colombianos— MCOP\$)

Las notas N° 1 a N° 39 forman parte integral de los presentes Estados Financieros Consolidados

Estado de cambios en el patrimonio	Capital emitido	Prima de emisión	Reservas			Total Reservas	Otras participaciones en el patrimonio	Utilidad del Ejercicio	Ganancias acumuladas	Participación no controladora	Total Patrimonio
			Reserva Legal	Reserva Ocasional							
Estado de cambios en el patrimonio											
Patrimonio al inicio del período	395.705.268	1.906.709.387	377.564.808	93.046.955	470.611.764	393.915.490	105.293.561	-	7.316.525		3.279.551.995
Cambios en el patrimonio											
Resultado integral											
Ganancia	-	-	-	-	-	-	191.168.645	-	-	-	191.168.645
Otro resultado integral	-	-	-	-	-	-	25.401.743	-	-	-	25.401.743
Resultado integral	-	-	-	-	-	-	25.401.743	-	-	-	216.570.389
Emisión de patrimonio	651.023	-	-	-	-	-	-	-	-	-	651.023
Incrementos (disminuciones) por otros cambios, patrimonio	-	1.557.107	141.610.580	5.609.594	147.220.174	(87.847.327)	(105.293.561)	(12.140.711)	(6.376.241)	-	(62.880.559)
Incrementos (disminuciones) por transacciones con pagos	-	-	-	-	-	-	-	-	-	-	-
Total incremento (disminución) en el patrimonio	651.023	1.557.107	141.610.580	5.609.594	147.220.174	(62.445.584)	85.875.084	(12.140.711)	(6.376.241)	-	154.340.852
Patrimonio al final del período	396.356.291	1.908.266.494	519.175.388	98.656.549	617.831.938	331.469.907	191.168.645	(12.140.711)	940.284		3.433.897.848


Jaime Munita Valdivieso
 Presidente


Hector A. Pachón Ramírez
 Contador
 Tarjeta Profesional 50734-T



Gabriel Jaime Lopez
 Revisor Fiscal
 Tarjeta Profesional 12838-T
 (Ver mi dictamen adjunto)
 Designado por Deloitte & Touche Ltda


BANCO CORPBANCA COLOMBIA S.A.
NOTAS A LOS ESTADOS FINANCIEROS CONSOLIDADOS
A 31 de Diciembre del 2015


BANCO CORPBANCA COLOMBIA S.A. Y SUS COMPAÑÍAS FILIALES
ESTADOS CONSOLIDADOS DE FLUJOS DE EFECTIVO
Por los períodos comprendidos entre el 1 de enero y el 31 de diciembre de 2015 y 2014
(Cifras en Miles de Pesos Colombianos – MCOP\$)

Las notas N° 1 a N° 39 forman parte integral de los presentes Estados Financieros Consolidados.

Estado de flujos de efectivo, método indirecto			
NOTA	Estado de flujos de efectivo	31 de Diciembre de 2015	31 de Diciembre de 2014
	Flujos de efectivo procedentes de (utilizados en) actividades de operación		
24	Ganancia (pérdida)	228.418.777	191.168.645
	Ajustes para conciliar la ganancia (pérdida)	-	-
10	Ajustes por gasto por impuestos a las ganancias	95.055.234	106.930.065
	Ajustes por costos financieros	(1.036.530.129)	(1.041.285.034)
	Ajustes por disminuciones (incrementos) en la cartera de créditos y operaciones de leasing financiero	(2.636.480.076)	(2.260.410.721)
	Ajustes por la disminución (incremento) de cuentas por cobrar de origen comercial	(111.897.836)	(73.725.838)
	Ajustes por el incremento (disminución) de cuentas por pagar de origen comercial	29.771.837	(69.755.299)
	Ajustes por el incremento (disminución) en depósitos y exigibilidades	4.006.799.531	1.698.145.987
	Ajustes por incrementos (disminuciones) en otras cuentas por pagar derivadas de las actividades de operación	(975.984.214)	1.890.069.276
29	Ajustes por gastos de depreciación y amortización	81.362.922	90.859.667
30	Ajustes por deterioro de valor (reversiones de pérdidas por deterioro de valor) reconocidas en el resultado del periodo	66.906.996	61.935.406
28	Ajustes por deterioro de valor (provisiones) de la cartera de créditos y operaciones de leasing financiero	530.641.654	350.151.275
	Ajustes por provisiones	3.035.914	6.382.982
	Ajustes por pérdidas (ganancias) de moneda extranjera no realizadas	(49.026.112)	(220.737.128)
	Ajustes por pérdidas (ganancias) del valor razonable	(369.406.248)	(87.133.424)
	Otros ajustes por partidas distintas al efectivo	(5.839.899)	(40.570.422)
	Ajustes por pérdidas (ganancias) por la disposición de activos no corrientes	3.741.151	823.311
	Otros ajustes para conciliar la ganancia (pérdida)	6.919.087	7.387.758
	Total ajustes para conciliar la ganancia (pérdida)	(360.930.187)	419.067.862
	Flujos de efectivo netos procedentes (utilizados en) operaciones	(132.511.410)	610.236.507
	Intereses pagados	809.603.948	644.227.282
	Intereses recibidos	2.056.808.967	1.825.370.080
	Impuestos a las ganancias reembolsados (pagados)	178.698.112	164.768.051
	Otras entradas (salidas) de efectivo	35.570.292	204.387.321
	Flujos de efectivo netos procedentes de (utilizados en) actividades de operación	971.565.789	1.830.998.575
	Otros pagos para adquirir patrimonio o instrumentos de deuda de otras entidades	932.316.114	500.950.792
13	Importes procedentes de la venta de propiedades, planta y equipo (incluye operación de leasing)	1.467.987.729	2.000.461.542
13	Compras de propiedades, planta y equipo	1.562.134.694	1.900.223.710
15	Compras de activos intangibles	124.049.867	24.091.071
	Compras de otros activos a largo plazo	14.521.905	(25.715.331)
	Pagos derivados de contratos de futuro, a término, de opciones y de permuta financiera (swaps)	(10.432.155)	399.846.384
26	Dividendos recibidos	4.950.709	16.805.594
	Intereses pagados	227.095.422	149.120.329
	Intereses recibidos	53.599.948	41.474.036
	Otras entradas (salidas) de efectivo	90.118.927	-
	Flujos de efectivo netos procedentes de (utilizados en) actividades de inversión	(1.233.028.535)	(889.775.783)
	Intereses pagados	37.179.416	32.211.471
	Flujos de efectivo netos procedentes de (utilizados en) actividades de financiación	(37.179.416)	(32.211.471)
	Incremento (disminución) neto de efectivo y equivalentes al efectivo, antes del efecto de los cambios en la tasa de cambio	(298.642.162)	909.011.321
	Incremento (disminución) neto de efectivo y equivalentes al efectivo	(298.642.162)	909.011.321
	Efectivo y equivalentes al efectivo al principio del periodo	3.186.183.047	2.277.171.725
5	Efectivo y equivalentes al efectivo al final del periodo	2.887.540.885	3.186.183.047


Jaime Munita Valdívieso
 Presidente


Hector A. Pachón Ramírez
 Contador
 Tarjeta Profesional 50734-T


Gabriel Jaime Lopez
 Revisor Fiscal
 Tarjeta Profesional 12888-T
 (Ver mi dictamen adjunto)
 Designado por Deloitte & Touche Ltda