

**BANCO CORPBANCA COLOMBIA S.A. Y SUS SUBSIDIARIAS**  
**ESTADO DE SITUACIÓN FINANCIERA CONSOLIDADOS**  
**A 31 de Diciembre de 2016 y 2015**  
**(Cifras en Miles de Pesos Colombianos- MCOP\$)**

Nota	Estado de situación financiera	Al 31 de Diciembre de 2016	Al 31 de Diciembre de 2015
	<b>Activos</b>		
5	Efectivo y equivalentes al efectivo	4.051.023.079	2.887.540.885
6	<b>Inversiones</b>	5.041.066.549	5.744.286.818
	Inversiones medidas al costo amortizado	484.456.851	494.220.963
	Inversiones medidas al Valor Razonable con cambios en Resultado	4.460.268.121	5.128.140.409
	Inversiones medidas al Valor Patrimonial	96.341.577	121.925.446
7	Otros activos financieros	415.220.815	724.159.342
8	Cartera de Crédito y Operaciones de Leasing Financiero	21.271.669.173	21.983.294.927
9	Cuentas comerciales por cobrar y otras cuentas por cobrar	168.197.620	238.201.404
10	Propiedades, planta y equipo	319.210.108	464.774.626
11	Plusvalía	724.380.477	724.380.477
12	Activos intangibles distintos de la plusvalía	570.690.850	604.916.911
13	Activos por impuestos corrientes	102.521.370	205.209.444
13	Activos por impuestos diferidos	155.567.604	260.331.690
14	Activos no corrientes o mantenidos para la venta	69.791.760	25.829.855
15	Otros activos no financieros	73.604.655	60.390.614
	<b>Total de activos</b>	<b>32.962.944.060</b>	<b>33.923.316.993</b>
	<b>Patrimonio y pasivos</b>		
	<b>Pasivos</b>		
16	<b>Depósitos y Exigibilidades</b>	<b>21.468.141.839</b>	<b>23.976.709.263</b>
	Depósitos a la Vista	9.509.095.944	13.583.041.088
	Depósitos a Plazo	11.959.045.895	10.393.668.175
17	<b>Otros pasivos financieros</b>	<b>4.263.261.581</b>	<b>3.546.516.948</b>
	Instrumentos Financieros al Costo Amortizado	4.033.851.125	3.114.136.470
	Instrumentos Derivados	229.410.456	432.380.478
18	Provisiones por beneficios a los empleados	221.565.505	230.528.376
19	Otras provisiones	16.911.057	29.303.020
20	Cuentas comerciales por pagar y otras cuentas por pagar	330.909.148	336.618.176
21	<b>Títulos emitidos</b>	<b>2.589.568.123</b>	<b>1.511.558.126</b>
	Bonos Ordinarios	1.567.279.834	431.518.903
	Bonos Subordinados	1.022.288.289	1.080.039.223
22	Otros pasivos no financieros	72.052.483	85.152.024
13	Pasivo por impuestos diferidos	347.204.740	455.060.110
	<b>Total pasivos</b>	<b>29.309.614.476</b>	<b>30.171.446.043</b>
23	<b>Patrimonio</b>		
	Capital emitido	396.356.291	396.356.291
	Prima de emisión	1.908.266.494	1.908.266.494
	Resultado del ejercicio	(28.234.671)	228.418.777
	Ganancias acumuladas	(137.317.826)	(45.392.893)
	Otras participaciones en el patrimonio	455.737.701	493.285.036
	Reservas	1.058.118.403	770.556.564
	<b>Patrimonio atribuible a propietarios de la controladora</b>	<b>3.652.926.392</b>	<b>3.751.490.269</b>
	Participaciones no controladoras	403.192	380.681
	<b>Patrimonio total</b>	<b>3.653.329.584</b>	<b>3.751.870.950</b>
	<b>Total de patrimonio y pasivos</b>	<b>32.962.944.060</b>	<b>33.923.316.993</b>

**Héctor A. Pachón Ramírez**  
 Gerente de Contabilidad  
 Tarjeta Profesional N°. 50734-T  
 Ver mi certificación adjunta

**María Cristina Vandame**  
 Representante Legal  
 Ver mi certificación adjunta

**Joaquín Guillermo Molina**  
 Revisor Fiscal  
 Tarjeta Profesional N°. 47170-T  
 Ver mi informe adjunto


Miembro de PricewaterhouseCoopers Ltda.

**BANCO CORPBANCA**

Carrera 7 N° 99 - 53, Bogotá - Colombia


Teléfono 571 644 8000

www.bancocorpbanca.com.co




**BANCO CORPBANCA COLOMBIA S.A. Y SUS SUBSIDIARIAS**  
**ESTADO DE RESULTADOS CONSOLIDADOS**  
 Por los años terminados el 31 de Diciembre de 2016 y 2015  
 (Cifras en Miles de Pesos Colombianos– MCOPS)


<b>Estado de resultado integral, resultado del periodo, por naturaleza de gasto</b>			
Nota		Al 31 de Diciembre de 2016	Al 31 de Diciembre de 2015
24	Margen Neto y Valoración de Instrumentos Financieros		
	Ingresos Financieros Cartera y Leasing Financiero	2.442.724.552	2.062.089.260
	Ingresos Financieros Operaciones de Mercado Monetario	60.860.013	43.284.507
	Ingresos por Instrumentos Financieros de Inversión	652.128.989	123.398.620
	Valoración Derivados y Operaciones de Contado	69.926.300	278.371.277
	<b>Sub-Total</b>	<b>3.225.639.854</b>	<b>2.507.143.664</b>
25	Egreso por Intereses		
	Egresos por instrumentos financieros medidos al costo amortizado	1.668.521.402	1.073.878.787
	Total Margen Neto y Valoración de Instrumentos Financieros	1.557.118.452	1.433.264.877
26	Gastos por deterioro de cartera de créditos y operaciones de leasing financiero	638.297.879	530.641.654
26	Pérdidas por deterioro de otros Activos no Financieros	163.346.370	66.906.996
	<b>Margen neto de intereses y valoración neto de deterioro</b>	<b>755.474.203</b>	<b>835.716.227</b>
27	Otros Ingresos		
	Ingreso por comisiones y otros servicios	291.936.243	284.629.865
	Egresos por comisiones y otros servicios	112.491.651	103.197.531
	<b>Total ingreso por comisiones y otros servicios, neto</b>	<b>179.444.592</b>	<b>181.432.334</b>
28	Otros Ingresos Operacionales	97.388.270	154.295.285
29	Ganancias derivadas de la posición monetaria neta	(72.614.543)	49.026.112
	<b>Dividendos Inversiones Títulos Participativos</b>	<b>4.167.171</b>	<b>4.950.709</b>
30	Ingresos Participación Patrimonial	4.167.171	4.950.709
	<b>Total Otros Ingresos</b>	<b>208.385.490</b>	<b>389.704.440</b>
31	Otros Egresos Operacionales		
	Gastos por beneficios a los empleados	345.854.988	337.689.495
	Otros Gastos	499.646.767	482.513.558
	Gasto por depreciación y amortización	83.953.236	81.362.922
	<b>Total Otros Egresos</b>	<b>929.454.991</b>	<b>901.565.975</b>
	<b>Ganancia antes de impuestos</b>	<b>34.404.702</b>	<b>323.854.692</b>
13	Gasto por impuestos	62.236.181	95.055.234
	(Pérdida) ganancia procedente de operaciones continuadas	(27.831.479)	228.799.458
	(Pérdida) ganancia	(27.831.479)	228.799.458
	<b>( Ganancia) pérdida, atribuible a</b>		
	Resultado atribuible a los propietarios de la controladora	(28.234.671)	228.418.777
	(Pérdida) ganancia, atribuible a participaciones no controladoras	(403.192)	380.681





	(Pérdida)Ganancia por acción	Acciones ordinarias COP\$	Acciones ordinarias COP\$
23	Ganancia por acción básica		
	(Pérdida) ganancia por acción básica en operaciones continuadas	(200)	423
	(Pérdida) ganancia por acción básica en operaciones discontinuadas	-	-
	Total Resultados básicas por acción	(200)	423
23	(Pérdida) ganancia por acción diluidas		
	(Pérdida) ganancia diluida por acción procedente de operaciones continuadas	(200)	423
	(Pérdida) ganancia diluida por acción procedentes de operaciones discontinuadas	-	-
	Total (Pérdida) ganancia por acción diluidas	(200)	423

Las notas N° 1 a N°37 forman parte integral de los presentes estados financieros consolidados

  
Héctor A. Pachón Ramírez  
Gerente de Contabilidad  
Tarjeta Profesional N°. 50734-T  
Ver mi certificación adjunta

  
María Cristina Vandame  
Representante Legal  
Ver mi certificación adjunta


  
Joaquín Guillermo Molina  
Revisor Fiscal  
Tarjeta Profesional N°. 47170-T  
Ver mi informe adjunto  
Miembro de PricewaterhouseCoopers Ltda.





**BANCO CORPBANCA COLOMBIA S.A. Y SUS SUBSIDIARIAS**  
**ESTADO DE CAMBIOS EN EL PATRIMONIO**  
 Por el año terminado el 31 de diciembre de 2016  
 (Cifras en Pesos Colombianos— MCOP\$)


	Capital emitido	Prima de emisión	Reservas			Otras resultados integrales	Utilidad / Pérdida	Pérdidas retenidas	Participación no controladora	Total patrimonio
			Reserva legal	Reserva ocasional	Total					
<b>Patrimonio al inicio del período 1 de Enero de 2016</b>	396.356.291	1.908.266.494	708.964.190	61.592.366	770.556.564	228.418.777	(45.392.933)	380.681	3.751.870.950	
Pérdida	-	-	-	-	-	(28.234.671)	-	403.192	(27.831.479)	
Otro resultado integral	-	-	-	-	-	-	-	-	(38.113.453)	
<b>Resultado integral</b>	-	-	-	-	-	(28.234.671)	-	403.192	(65.944.932)	
Incrementos (disminuciones) por otros cambios. patrimonio	-	-	311.793.291	(24.231.452)	287.561.839	(228.418.777)	(91.924.933)	(380.681)	(32.596.494)	
Distribución Ganancia 2015	-	-	311.793.291	7.448.204	319.241.495	(228.418.777)	90.822.718	-	-	
Ajustes consolidación	-	-	-	-	-	-	(182.747.651)	(380.681)	(916.778)	
Pago impuesto a la riqueza	-	-	-	(31.679.656)	(31.679.656)	-	-	-	(31.679.656)	
<b>Total incremento (disminución) en el patrimonio</b>	-	-	311.793.291	(24.231.452)	287.561.839	(256.653.448)	(91.924.933)	22.511	(98.541.366)	
<b>Patrimonio al final del período 31 de Diciembre de 2016</b>	396.356.291	1.908.266.494	1.020.757.489	37.360.914	1.058.118.403	(28.234.671)	(137.317.826)	403.192	3.653.329.584	

Las notas N° 1 a N° 37 forman parte integral de los presentes estados financieros consolidados

  
 Héctor A. Pachón Ramírez  
 Gerente de Contabilidad  
 Tarjeta Profesional N°. 50734-T  
 Ver mi certificación adjunta

  
 María Cristina Vandame  
 Representante Legal  
 Ver mi certificación adjunta

  
 Joaquín Guillermo Molina  
 Revisor Fiscal  
 Tarjeta Profesional N°. 47170-T  
 Ver mi informe adjunto  
 Miembro de PricewaterhouseCoopers Ltda.



**BANCO CORPBANCA COLOMBIA S.A. Y SUS SUBSIDIARIAS**  
**ESTADO DE CAMBIOS EN EL PATRIMONIO**  
 Por el año terminado el 31 de Diciembre de 2015  
 (Cifras en Pesos Colombianos- MCOP\$)

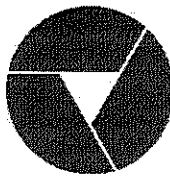
Las notas N° 1 a N° 37 forman parte integral de los presentes estados financieros consolidados

	Capital emitido	Prima de emisión	Reservas			Otros resultados integrales	Resultado del ejercicio	Utilidades retenidas	Participación no controladora	Total patrimonio
			Reserva legal	Reserva ocasional	Total					
<b>Patrimonio al inicio del período 1 de enero de 2015</b>	396.356.291	1.908.266.494	519.175.389	98.656.549	617.831.938	331.469.907	191.168.645	(12.140.711)	940.284	3.433.892.849
Ganancia	-	-	-	-	-	-	228.418.777	-	380.681	228.799.458
Otro resultado integral	-	-	-	-	-	178.025.958	-	-	-	178.025.958
<b>Resultado integral</b>	-	-	-	-	-	178.025.958	228.418.777	-	380.681	406.825.416
Incrementos (disminuciones) por otros cambios.	-	-	189.788.809	(37.064.183)	152.724.626	(16.210.829)	(191.168.645)	(33.252.182)	(940.284)	(88.847.314)
Distribución ganancia 2014	-	-	189.788.809	-	189.788.809	-	(191.168.645)	1.379.836	-	-
Ajustes consolidación	-	-	-	-	-	(16.210.829)	-	(34.632.018)	(940.284)	(51.783.131)
Pago impuesto a la riqueza	-	-	-	(37.064.183)	(37.064.183)	-	-	-	-	(37.064.183)
<b>Total incremento (disminución) en el patrimonio</b>	-	-	189.788.809	(37.064.183)	152.724.626	161.815.129	37.250.132	(33.252.182)	(559.604)	317.978.101
<b>Patrimonio al final del período 31-12-2015</b>	396.356.291	1.908.266.494	708.964.198	61.592.366	770.556.564	493.285.036	228.418.777	(45.392.893)	380.681	3.751.870.950

*Héctor A. Ramírez*  
 Héctor A. Ramírez  
 Gerente de Contabilidad  
 Tarjeta Profesional N° 50734-T  
 Ver mi certificación adjunta

*Maria Cristina Vandame*  
 María Cristina Vandame  
 Representante Legal  
 Ver mi certificación adjunta

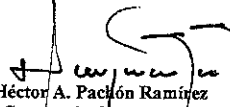
*Joaquín Guillermo Molina*  
 Joaquín Guillermo Molina  
 Revisor Fiscal  
 Tarjeta Profesional N° 47170-T  
 Ver mi informe adjunto  
 Miembro de PricewaterhouseCoopers Ltda




**BANCO CORPBANCA COLOMBIA S.A. Y SUS SUBSIDIARIAS**  
**ESTADO DE OTROS RESULTADOS INTEGRALES CONSOLIDADOS**  
**A 31 de Diciembre de 2016 y 2015**  
**(Cifras en Miles de Pesos Colombianos -MCOPS)**

Las notas N° 1 a N° 37 forman parte integral de los presentes Estados Financieros Consolidados

Estado del resultado integral, componentes ORI presentados netos de impuestos			31 de Diciembre de 2016	31 de Diciembre de 2015
(Pérdida) ganancia			(27.831.479)	228.799.458
Otro resultado integral				
Componentes de otro resultado integral que no se reclasificarán al resultado del periodo, neto de impuestos				
	Otro resultado integral, neto de impuestos, ganancias de inversiones en instrumentos de patrimonio		(31.101.926)	86.833.811
	Otro resultado integral, neto de impuestos, ganancias por revaluación		(7.752.627)	3.303.021
	Otro resultado integral, neto de impuestos, ganancias por nuevas mediciones de planes de beneficios definidos		(2.202.018)	240.386
	Participación de otro resultado integral de asociadas y negocios conjuntos contabilizados utilizando el método de la participación que no se reclasificará al resultado del periodo, neto de impuestos		(249.324)	79.292.418
	<b>Total otro resultado integral que no se reclasificará al resultado del periodo, neto de impuestos</b>		<b>(41.305.895)</b>	<b>169.669.636</b>
Componentes de otro resultado integral que se reclasificarán al resultado del periodo, neto de impuestos				
Diferencias de cambio por conversión				
	Ganancias por diferencias de cambio de conversión, netas de impuestos		(9.806.110)	60.531.221
	Otro resultado integral, neto de impuestos, diferencias de cambio por conversión		(9.806.110)	60.531.221
Coberturas del flujo de efectivo				
	(Pérdidas) Ganancias por coberturas de flujos de efectivo, neto de impuestos		(951.620)	970.217
	Otro resultado integral, neto de impuestos, coberturas del flujo de efectivo		(951.620)	970.217
Coberturas de inversiones netas en negocios en el extranjero				
	Pérdidas por coberturas de inversiones netas en negocios en el extranjero, neto de impuestos		13.950.172	(53,145,116)
	Otro resultado integral, neto de impuestos, coberturas de inversiones netas en negocios en el extranjero		13.950.172	(53,145,116)
	<b>Total otro resultado integral que se reclasificará al resultado del periodo, neto de impuestos</b>		<b>3.192.442</b>	<b>8.356.321</b>
	<b>Total otro resultado integral</b>		<b>(38.113.453)</b>	<b>178.025.958</b>
<b>Resultado integral total</b>			<b>(65.944.932)</b>	<b>406.825.416</b>
Resultado integral atribuible a				
	Resultado integral atribuible a los propietarios de la controladora		(65.944.932)	406.825.416


  
**Héctor A. Pachón Ramírez**  
 Gerente de Contabilidad  
 Tarjeta Profesional N°. 50734-T  
 Ver mi certificación adjunta

  
**María Cristina Vaudame**  
 Representante Legal  
 Ver mi certificación adjunta

  
**Joaquín Guillermo Molina**  
 Revisor Fiscal  
 Tarjeta Profesional N°. 47170-T  
 Ver mi informe adjunto  
 Miembro de PricewaterhouseCoopers Ltda.

**BANCO CORPBANCA**

Carrera 7 N° 99 - 534 Bogotá - Colombia  
 Teléfono 571 644 8000  
 www.bancocorpbanca.com.co




**BANCO CORPBANCA COLOMBIA S.A. Y SUS SUBSIDIARIAS**  
**ESTADO CONSOLIDADOS DE FLUJOS DE EFECTIVO**  
 Por los años terminados el 31 de Diciembre de 2016 y 2015  
 (Cifras en Miles de Pesos Colombianos – MCOP\$)

	<u>31 de Diciembre de 2016</u>	<u>31 de Diciembre de 2015</u>
	MCOP \$	MCOP \$
<b>Pérdida (utilidad) Neta</b>	(27.831.479)	228.799.458
<b>Ajustes para conciliar la pérdida (utilidad) neta del ejercicio con el efectivo neto:</b>		
Depreciaciones y amortizaciones	83.953.235	81.362.923
Método de participación	(1.141.203)	61.192.919
Deterioro activos mantenidos para la venta	19.914.876	13.811.654
Provisión por deterioro de cartera de créditos	638.297.879	530.641.654
Deterioro cuentas por cobrar	84.919.875	52.480.242
Deterioro propiedad y equipo	1.188.845	77.956
Deterioro otros activos	45.427.559	-
Pérdida (utilidad) en venta de títulos de deuda negociables	(2.418.120)	(20.116.233)
Pérdida en venta de títulos de deuda hasta el vencimiento	19.758	-
Utilidad en venta de propiedad y equipo	(5.343.717)	(2.628.158)
Utilidad en venta de activos mantenidos para la venta	(3.887.446)	(3.254.075)
Utilidad en valoración de títulos de deuda negociables	(726.275.612)	(331.612.334)
Utilidad en valoración de títulos de deuda hasta el vencimiento	(18.614.613)	(10.315.441)
Utilidad en venta de inversiones en títulos participativos	(54.149.061)	-
Utilidad en valoración de derivados	(185.272.971)	(313.705.544)
Incremento en títulos participativos	(10.178.275)	-
Efecto por diferencia en cambio	(10.336.883)	60.531.221
(Ingreso) gasto impuesto de renta	62.236.181	95.055.234
<b>Total justes para conciliar la pérdida (utilidad) neta del ejercicio con el efectivo neto:</b>	<b>(81.659.693)</b>	<b>213.522.018</b>
<b>Variación de activos y pasivos operativos:</b>		
Disminución (aumento) títulos de deuda negociables	1.396.566.020	(635.313.214)
Disminución cartera de créditos y operaciones de leasing financiero	(1.396.072.798)	(3.243.871.511)
Disminución otras cuentas por cobrar	(5.624.554)	(145.623.435)
Disminución otros activos	(13.214.040)	(14.521.907)
(Disminución) aumento depósitos	(1.202.251.006)	4.819.693.063
(Disminución) aumento cuentas por pagar	(5.709.028)	29.771.837
Impuesto al patrimonio pagado	(31.679.656)	(37.064.183)
Disminución otros pasivos y provisiones	(36.934.708)	(39.372.956)
Intereses recibidos	2.438.472.942	2.056.808.967
Intereses pagados	(1.306.316.418)	(809.603.948)
Saldo a favor (pago) impuesto de renta	58.021.721	(190.743.634)
<b>Efectivo neto (utilizado en) provisto por las actividades de operación</b>	<b>(214.232.697)</b>	<b>2.232.480.555</b>
<b>Efectivo provisto por (utilizado en) las actividades de inversión:</b>		
<b>Compra de inversiones:</b>		
Inversiones en asociadas	-	(13.041.611)
<b>Venta de inversiones:</b>		
Inversiones hasta el vencimiento	28.358.967	29.806.156
Producto de la venta de inversiones en títulos participativos	58.809.280	
Derivados	301.787.355	107.340.697
Adquisición de propiedad y equipo	(956.522.720)	(1.543.251.164)
Producto de la venta de propiedad y equipo	5.343.717	4.598.097
Producto de la venta de activos mantenidos para la venta	24.911.890	20.262.972
Adquisición de activos intangibles	(82.698.249)	(124.049.868)
<b>Efectivo neto provisto por (utilizado en) las actividades de inversión</b>	<b>(620.009.760)</b>	<b>(1.518.334.721)</b>

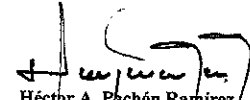
**BANCO CORPBANCA**


Carrera 7 N° 99 - 53, Bogotá - Colombia  
 Teléfono 571 644 8000  
 www.bancocorpbanca.com.co




**Efectivo provisto por (utilizado en) las actividades de financiación:**

Aumento (disminución) créditos con bancos y otras obligaciones	978.200.473	(1.011.179.232)
Pago de intereses	(58.485.815)	(37.179.052)
(Disminución) aumento títulos de deuda	(121.990.006)	35.570.287
Emisión títulos de deuda	1.200.000.000	-
<b>Efectivo neto provisto por (utilizado en) las actividades de financiación</b>	<b>1.997.724.652</b>	<b>(1.012.787.997)</b>
<b>Incremento (disminución) neto de efectivo y equivalentes al efectivo</b>	<b>1.163.482.195</b>	<b>(298.642.163)</b>
Efectivo y equivalentes de efectivo al comienzo del año	2.887.540.884	3.186.183.047
Efectivo y equivalentes de efectivo al final del año	4.051.023.079	2.887.540.884

  
**Héctor A. Pachón Ramírez**  
 Gerente de Contabilidad  
 Tarjeta Profesional N°. 50734-T  
 Ver mi certificación adjunta

  
**María Cristina Vandame**  
 Representante Legal  
 Ver mi certificación adjunta

  
**Joaquín Guillermo Molina**  
 Revisor Fiscal  
 Tarjeta Profesional N°. 47170-T  
 Ver mi informe adjunto  
 Miembro de PricewaterhouseCoopers Ltda