
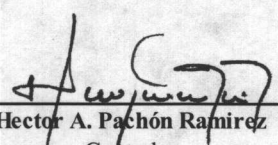



**BANCO CORPBANCA COLOMBIA S.A.**  
**ESTADOS SEPARADOS DE SITUACIÓN FINANCIERA**  
 Por los ejercicios terminados al 31 de diciembre 2015 y 2014 y los saldos de apertura al 01 de enero de 2014  
 (Cifras en miles de Pesos Colombianos – MCOP\$)

Estado de situación financiera, orden de liquidez					
Nota	Estado de situación financiera		DICIEMBRE DE	DICIEMBRE DE	1 DE ENERO
	Activos		2015	2014	2014
5	Efectivo y equivalentes al efectivo		1.989.162.252	2.253.469.587	558.185.016
6	Inversiones		5.213.248.364	4.233.320.211	1.958.512.824
7	Otros activos financieros		723.897.832	455.637.245	90.921.904
8	Cartera de Crédito y Operaciones de Leasing Financiero		20.400.189.661	18.722.315.153	7.420.717.045
9	Cuentas comerciales por cobrar y otras cuentas por cobrar		463.692.107	355.104.601	105.861.241
10	Activos por impuestos corrientes		209.787.976	86.098.674	-
10	Activos por impuestos diferidos		186.811.896	215.099.442	136.762.788
11	Otros activos no financieros		68.500.383	43.250.297	37.948.811
12	Activos no corrientes o grupos de activos para su disposición		25.829.855	29.571.006	1.193.820
13	Propiedades, planta y equipo		459.637.103	407.622.778	45.291.527
14	Plusvalía		707.483.885	707.483.885	707.483.885
15	Activos intangibles distintos de la plusvalía		592.822.267	540.091.002	566.205.809
16	Inversiones en subsidiarias, negocios conjuntos y asociadas		442.376.736	337.138.449	1.366.129.658
	<b>Total de activos</b>		<b>31.483.440.317</b>	<b>28.386.202.330</b>	<b>12.995.214.328</b>
	<b>Pasivos y Patrimonio</b>				
	<b>Pasivos</b>				
17	Depósitos y Exigibilidades		21.615.727.154	17.925.967.480	6.941.449.944
18	Otros pasivos financieros		3.546.516.948	4.476.184.474	1.733.516.991
19	Provisiones por beneficios a los empleados		224.698.181	235.300.713	199.098.737
20	Otras provisiones		29.019.586	55.813.344	26.856.693
21	Cuentas comerciales por pagar y otras cuentas por pagar		331.581.212	303.235.940	206.579.200
22	Títulos emitidos		1.511.558.126	1.475.987.835	533.532.435
23	Otros pasivos no financieros		84.052.279	80.675.366	42.680.402
10	Pasivo por impuestos diferidos		425.242.007	389.309.351	189.200.027
	<b>Total pasivos</b>		<b>27.768.395.493</b>	<b>24.942.474.503</b>	<b>9.872.914.429</b>
24	<b>Patrimonio</b>				
	Capital emitido		396.356.291	396.356.291	395.705.268
	Prima de emisión		1.908.266.494	1.908.266.494	1.906.709.387
	Resultado del ejercicio		319.241.495	219.215.541	-
	Ganancias acumuladas		-	-	107.782.122
	Otras participaciones en el patrimonio		320.623.980	302.057.563	241.491.358
	Reservas		770.556.564	617.831.938	470.611.764
	<b>Patrimonio atribuible a propietarios de la controladora</b>		<b>3.715.044.824</b>	<b>3.443.727.827</b>	<b>3.122.299.899</b>
	<b>Patrimonio total</b>		<b>3.715.044.824</b>	<b>3.443.727.827</b>	<b>3.122.299.899</b>
	<b>Total de patrimonio y pasivos</b>		<b>31.483.440.317</b>	<b>28.386.202.330</b>	<b>12.995.214.328</b>

Las notas N° 1 a N° 41 forman parte integral de los presentes Estados Financieros.

  
 Jaime Munita Valdívieso  
 Presidente

  
 Hector A. Pachón Ramirez  
 Contador  
 Tarjeta Profesional 50734-T


  
 Gabriel Jaime Lopez  
 Revisor Fiscal  
 Tarjeta Profesional 12838-T  
 (Ver mi dictamen adjunto)  
 Designado por Deloitte & Touche Ltda


**BANCO CORPBANCA COLOMBIA S.A.**  
**ESTADOS SEPARADOS DE RESULTADOS DEL PERIODO**  
**Por los ejercicios terminados el 31 de diciembre 2015 y 2014**  
**(Cifras en miles de Pesos Colombianos – MCOP\$)**

Estado de resultado integral, resultado del periodo, por naturaleza de gasto			
Nota	Resultado de periodo	Al 31 de	Al 31 de
	Ganancia (pérdida)	Diciembre de 2015	Diciembre de 2014
25	Ingresos de actividades ordinarias	2.712.508.593	2.170.523.395
26	Otros ingresos	151.696.838	152.602.035
27	Gastos por beneficios a los empleados	303.056.728	319.496.926
28	Gastos por provisiones de cartera de créditos y operaciones de leasing financiero	457.464.076	341.828.104
29	Gasto por depreciación y amortización	79.842.487	89.548.277
30	Pérdidas por deterioro de valor	66.546.129	59.915.038
31	Otros gastos	560.683.589	637.004.401
	<b>Ganancia (pérdida) por actividades de operación</b>	<b>1.396.612.422</b>	<b>875.332.684</b>
32	Ganancias derivadas de la posición monetaria neta	80.136.531	220.587.586
33	Costos financieros	1.055.605.366	813.105.461
34	Participación en las ganancias de asociadas y negocios conjuntos que se contabilicen utilizando el método de la participación	41.667.224	53.837.296
	<b>Ganancia antes de impuestos</b>	<b>462.810.811</b>	<b>336.652.105</b>
10	Gasto por impuestos	143.569.316	117.436.564
	<b>Ganancia</b>	<b>319.241.495</b>	<b>219.215.541</b>
	Ganancia atribuible a los propietarios de la controladora	319.241.495	219.215.541


Ganancias por acción		Acciones ordinarias [miembro]	Acciones ordinarias [miembro]
24	Ganancia por acción básica		
	Ganancia por acción básica en operaciones continuadas	0,42	0,29
	Ganancia por acción básica en operaciones discontinuadas	0,00	0,00
	<b>Total ganancias básicas por acción</b>	<b>0,42</b>	<b>0,29</b>
24	Ganancias por acción diluidas		
	Ganancias diluida por acción procedente de operaciones continuadas	0,42	0,29
	Ganancias diluida por acción procedentes de operaciones discontinuadas	0	0
	<b>Total ganancias (pérdidas) por acción diluidas</b>	<b>0,42</b>	<b>0,29</b>

Las notas N° 1 a N° 41 forman parte integral de los presentes Estados Financieros

  
**Jaime Munita Valdivieso**  
 Presidente

  
**Hector A. Pichón Ramirez**  
 Contador

Tarjeta Profesional 50734-T


  
**Gabriel Jaime Lopez**  
 Revisor Fiscal  
 Tarjeta Profesional 12838-T  
 (Ver mi dictamen adjunto)  
 Designado por Deloitte & Touche Ltda



**BANCO CORPBANCA COLOMBIA S.A.**  
**ESTADOS SEPARADOS DE OTROS RESULTADOS INTEGRALES DEL PERIODO**  
**Por los ejercicios terminados el 31 de diciembre de 2015 y 2014**  
**(Cifras en miles de Pesos Colombianos - MCOP\$)**


Estado del resultado integral, componentes ORI presentados netos de impuestos			
Estado del resultado integral		AL 31 DE DICIEMBRE DE 2015	AL 31 DE DICIEMBRE DE 2014
Ganancia		319.241.495	219.215.541
Otro resultado integral			
	Componentes de otro resultado integral que no se reclasificarán al resultado del periodo, neto de impuestos		
	Otro resultado integral, neto de impuestos, ganancias de inversiones en instrumentos de patrimonio	2.644.194	3.707.867
	Otro resultado integral, neto de impuestos, ganancias por revaluación	3.303.022	75.204.552
	Otro resultado integral, neto de impuestos, ganancias por nuevas mediciones de planes de beneficios definidos	240.386	3.472.869
	Participación de otro resultado integral de asociadas y negocios conjuntos contabilizados utilizando el método de la participación que no se reclasificará al resultado del periodo, neto de impuestos	79.292.418	(90.249.268)
	<b>Total otro resultado integral que no se reclasificará al resultado del periodo, neto de impuestos</b>	<b>85.480.020</b>	<b>(7.863.980)</b>
	Componentes de otro resultado integral que se reclasificarán al resultado del periodo, neto de impuestos		
	Diferencias de cambio por conversión		
	Ganancias por diferencias de cambio de conversión, netas de impuestos	60.531.221	20.634.471
	Otro resultado integral, neto de impuestos, diferencias de cambio por conversión	<b>60.531.221</b>	<b>20.634.471</b>
	Activos financieros disponibles para la venta		
	Pérdidas por nuevas mediciones de activos financieros disponibles para la venta, netas de impuestos	(58.550.261)	(27.214.410)
	Otro resultado integral, neto de impuestos, activos financieros disponibles para la venta	<b>(58.550.261)</b>	<b>(27.214.410)</b>
	Coberturas del flujo de efectivo		
	Ganancias por coberturas de flujos de efectivo, neto de impuestos	970.217	36.099
	Otro resultado integral, neto de impuestos, coberturas del flujo de efectivo	<b>970.217</b>	<b>36.099</b>
	Coberturas de inversiones netas en negocios en el extranjero		
	Pérdidas por coberturas de inversiones netas en negocios en el extranjero, neto de impuestos	(53.145.117)	-
	Otro resultado integral, neto de impuestos, coberturas de inversiones netas en negocios en el extranjero	<b>(53.145.117)</b>	<b>-</b>
	<b>Total otro resultado integral que se reclasificará al resultado del periodo, neto de impuestos</b>	<b>(50.193.940)</b>	<b>(6.543.840)</b>
	<b>Total otro resultado integral</b>	<b>35.286.080</b>	<b>(14.407.820)</b>
	<b>Resultado integral total</b>	<b>354.527.575</b>	<b>204.807.721</b>
	Resultado integral atribuible a		
	Resultado integral atribuible a los propietarios de la controladora	354.527.575	204.807.721

Las notas N° 1 a N° 41 forman parte integral de los presentes Estados Financieros



---

**Jaime Munita Valdivieso**  
 Presidente


---

**Hector A. Pachón Ramírez**  
 Contador  
 Tarjeta Profesional 50734-T


---

**Gabriel Jaime Lopez**  
 Revisor Fiscal  
 Tarjeta Profesional 12838-T  
 (Ver mi dictamen adjunto)  
 Designado por Deloitte & Touche Ltda


**BANCO CORPBANCA COLOMBIA S.A.**  
**ESTADOS SEPARADOS DE CAMBIOS EN EL PATRIMONIO**  
 Por los ejercicios terminados al 31 de diciembre de 2015 y 2014  
 (Cifras en miles de Pesos Colombianos MCOP\$)


Estado de cambios en el patrimonio	Capital emitido	Prima de emisión	Reservas		Otras participaciones en el patrimonio	Resultado del Ejercicio	Total Patrimonio
			Reserva Legal	Reserva Ocasional			
Estado de cambios en el patrimonio							
Patrimonio al inicio del periodo	396.356.291	1.908.266.494	519.175.388	98.656.549	302.057.563	219.215.541	4.679.391.702
Cambios en el patrimonio							
Resultados integrales							
Ganancia	-	-	-	-	-	319.241.495	319.241.495
Otro resultado integral	-	-	-	-	35.286.080	-	35.286.080
Resultados integrales	-	-	-	-	35.286.080	319.241.495	354.527.575
Incrementos (disminuciones) por otros cambios, patrimonio	-	-	189.788.809	37.064.183	16.719.664	219.215.541	69.514.047
Total incremento (disminución) en el patrimonio	-	-	189.788.809	37.064.183	18.566.416	100.025.954	424.041.622
Patrimonio al final del periodo	396.356.291	1.908.266.494	708.964.197	61.592.366	320.623.980	319.241.495	3.715.044.824

Las notas N° 1 a N° 41 forman parte integral de los presentes Estados Financieros




**Jaime Munita Valdívieso**  
 Presidente





**Hector A. Pachón Ramírez**  
 Contador

Tarjeta Profesional 50734-T



**Gabriel Jaime Lopez**  
 Revisor Fiscal

Tarjeta Profesional 12838-T  
 (Ver mi dictamen adjunto)


Designado por Deloitte & Touche Ltda




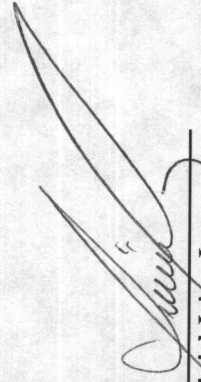
**BANCO CORPBANCA COLOMBIA S.A.**  
**ESTADOS SEPARADOS DE CAMBIOS EN EL PATRIMONIO**  
 Por los ejercicios terminados al 31 de diciembre 2014 y los saldos de apertura al 01 de enero de 2014  
 (Cifras en miles de Pesos Colombianos MCOP\$)

Estado de cambios en el patrimonio - 2014											
	Capital emitido	Prima de emisión	Reservas			Total Reservas	Otras participaciones en el patrimonio	Resultado de Ejercicio	Total Patrimonio		
			Reserva Legal	Reserva Ocasional	Otras reservas						
Estado de cambios en el patrimonio											
Patrimonio al inicio del periodo	395.705.268	1.906.709.387	377.564.808	90.513.742	2.533.213	470.611.764	241.491.359	107.782.122	3.592.911.663		
Cambios en el patrimonio											
Resultado integral											
Canancia (pérdida)	-	-	-	-	-	-	-	219.215.541	219.215.541		
Otro resultado integral	-	-	-	-	-	-	(14.407.820)	-	(14.407.820)		
Resultado integral	-	-	-	-	-	-	14.407.820	219.215.541	204.807.721		
Emisión de patrimonio	651.023	1.557.107	-	-	-	-	-	-	2.208.130		
Incrementos (disminuciones) por otros cambios, patrimonio	-	-	141.610.580	5.576.500	33.094	147.220.174	74.974.023	(107.782.122)	261.632.250		
Total incremento (disminución) en el patrimonio	651.023	1.557.107	141.610.580	5.576.500	33.094	147.220.174	60.566.204	111.433.419	468.648.101		
Patrimonio al final del periodo	396.356.291	1.908.266.494	519.175.388	96.090.242	2.566.307	617.831.938	302.057.563	219.215.541	3.443.727.827		

Las notas N° 1 a N° 41 forman parte integral de los presentes Estados Financieros

  
**Jaime Munita Valdívico**  
 Presidente


  
**Hector A. Pachón Ramírez**  
 Contador  
 Tarjeta Profesional 50734-T

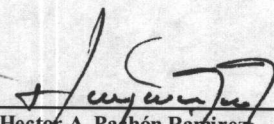
  
**Gabriel Jaime Lopez**  
 Revisor Fiscal  
 Tarjeta Profesional 12838-T  
 (Ver por dictamen adjunto)  
 Designado por Deloitte & Touche Ltda


**BANCO CORPBANCA COLOMBIA S.A.**  
**ESTADOS SEPARADOS DE FLUJOS DE EFECTIVO**  
 Por los ejercicios comprendidos entre el 1 de enero y el 31 de diciembre de 2015 y 2014  
 (Cifras en Miles de Pesos Colombianos – MCOP\$)

Estado de flujos de efectivo, método indirecto			
NOTA	Estado de flujos de efectivo	31 de Diciembre de 2015	31 de Diciembre de 2014
	Flujos de efectivo procedentes de (utilizados en) actividades de operación		
24	Ganancia (pérdida)	319.241.495	219.215.541
	Ajustes para conciliar la ganancia (pérdida)	-	-
10	Ajustes por gasto por impuestos a las ganancias	143.569.316	117.436.564
	Ajustes por costos financieros	(999.536.526)	(1.020.469.175)
	Ajustes por disminuciones (incrementos) en la cartera de créditos y operaciones de leasing financiero	(2.196.604.419)	(11.698.912.698)
	Ajustes por la disminución (incremento) de cuentas por cobrar de origen comercial	(108.587.506)	(249.464.523)
	Ajustes por el incremento (disminución) de cuentas por pagar de origen comercial	28.345.271	96.656.742
	Ajustes por el incremento (disminución) en depósitos y exigibilidades	3.686.470.090	10.982.729.169
	Ajustes por incrementos (disminuciones) en otras cuentas por pagar derivadas de las actividades de operación	(970.321.712)	2.834.279.971
29	Ajustes por gastos de depreciación y amortización	79.842.487	89.548.277
30	Ajustes por deterioro de valor (reversiones de pérdidas por deterioro de valor) reconocidas en el resultado del periodo	66.546.129	59.915.038
28	Ajustes por deterioro de valor (provisiones) de la cartera de créditos y operaciones de leasing financiero	457.464.076	341.828.104
	Ajustes por provisiones	3.005.306	6.193.497
	Ajustes por pérdidas (ganancias) de moneda extranjera no realizadas	(80.136.531)	(220.587.586)
	Ajustes por pérdidas (ganancias) del valor razonable	(433.018.923)	(122.839.305)
34	Ajustes por ganancias no distribuidas por aplicación del método de participación	(41.667.224)	(53.837.296)
	Otros ajustes por partidas distintas al efectivo	(110.518.582)	1.126.921.190
	Ajustes por pérdidas (ganancias) por la disposición de activos no corrientes	3.741.151	(28.377.185)
	Otros ajustes para conciliar la ganancia (pérdida)	(34.748.137)	(46.626.307)
	<b>Total ajustes para conciliar la ganancia (pérdida)</b>	<b>(422.821.286)</b>	<b>2.322.069.069</b>
	<b>Flujos de efectivo netos procedentes (utilizados en) operaciones</b>	<b>(103.579.791)</b>	<b>2.541.284.610</b>
	Intereses pagados	791.324.258	631.922.893
	Intereses recibidos	2.015.621.515	1.796.477.577
	Impuestos a las ganancias reembolsados (pagados)	203.038.415	81.762.568
	Otras entradas (salidas) de efectivo	35.570.292	942.455.399
	<b>Flujos de efectivo netos procedentes de (utilizados en) actividades de operación</b>	<b>953.249.343</b>	<b>4.566.532.125</b>
	Otros pagos para adquirir patrimonio o instrumentos de deuda de otras entidades	718.519.453	1.865.218.256
13	Importes procedentes de la venta de propiedades, planta y equipo (Incluye la operación de Leasing)	1.489.827.590	1.720.496.997
13	Compras de propiedades, planta y equipo	1.561.427.848	2.102.166.895
15	Compras de activos intangibles	112.987.817	44.094.824
	Compras de otros activos a largo plazo	25.250.085	5.301.488
	Pagos derivados de contratos de futuro, a término, de opciones y de permuta financiera (swaps)	20.655.115	446.869.687
26	Dividendos recibidos	4.141.279	15.992.107
	Intereses pagados	227.102.056	148.971.098
	Intereses recibidos	39.520.377	37.097.060
	Otras entradas (salidas) de efectivo	(47.924.498)	-
	<b>Flujos de efectivo netos procedentes de (utilizados en) actividades de inversión</b>	<b>(1.180.377.626)</b>	<b>(2.839.036.084)</b>
	Intereses pagados	37.179.052	32.211.471
	<b>Flujos de efectivo netos procedentes de (utilizados en) actividades de financiación</b>	<b>(37.179.052)</b>	<b>(32.211.471)</b>
	<b>Incremento (disminución) neto de efectivo y equivalentes al efectivo, antes del efecto de los cambios en la tasa de cambio</b>	<b>(264.307.335)</b>	<b>1.695.284.571</b>
	<b>Incremento (disminución) neto de efectivo y equivalentes al efectivo</b>	<b>(264.307.335)</b>	<b>1.695.284.571</b>
	Efectivo y equivalentes al efectivo al principio del periodo	2.253.469.587	558.185.016
5	Efectivo y equivalentes al efectivo al final del periodo	1.989.162.252	2.253.469.587

Las notas N° 1 a N° 41 forman parte integral de los presentes Estados Financieros.

  
 Jaime Munita Valdívieso  
 Presidente

  
 Hector A. Pachón Ramírez  
 Contador  
 Tarjeta Profesional 50734-T

  
 Gabriel Jaime Lopez  
 Revisor Fiscal  
 Tarjeta Profesional 12838-T  
 (Ver mi dictamen adjunto)  
 Designado por Deloitte & Touche Ltda