



Balances Generales

Al 31 de diciembre 2014 y 2013 (Cifras en millones de pesos)

	2014	2013
ACTIVOS		
Disponible, neto (Nota 3)	1.642.522	506.427
Posiciones activas en operaciones de mercado monetario y relacionadas (Nota 4)	605.195	51.298
Inversiones, neto (Nota 5)		
Negociables en títulos de deuda	2.110.029	1.053.644
Inversiones para mantener hasta el vencimiento	545.201	389.519
Inversiones disponibles para la venta en títulos de deuda	1.567.000	508.754
Inversiones disponibles para la venta en títulos participativos	299.264	1.361.277
Menos - Provisión inversiones títulos de deuda	(272)	(263)
Total inversiones, neto	4.521.222	3.312.931
Cartera de créditos (Nota 6)		
Comercial	13.824.872	4.472.663
Consumo	4.562.898	2.550.135
Vivienda	739.093	576.372
Menos - Provisión (Nota 9)	(712.117)	(264.552)
Total cartera de créditos, neto	18.414.746	7.334.618
Aceptaciones, operaciones de contado y con instrumentos financieros derivados (Nota 7)	474.806	100.858
Cuentas por cobrar, neto (Notas 8 y 9)	331.039	104.057
Bienes realizables, recibidos en pago y bienes restituidos (Nota 10)	24.028	675
Propiedades y equipo, neto (Nota 11)	322.199	26.277
Gastos anticipados y cargos diferidos (Nota 12)	116.362	87.168
Activos Intangibles Crédito mercantil (Nota 12)	903.017	846.441
Derechos en fideicomiso (Nota 12)	2.283	495
Valorizaciones, neto (Nota 12)	230.324	61.976
Desvalorizaciones, neto (Nota 12)	(17.428)	(26.104)
Otros activos, neto (Nota 12)	373.872	92.039
TOTAL ACTIVOS	27.944.186	12.499.155
CUENTAS CONTINGENTES Y DE ORDEN		
CUENTAS CONTINGENTES DEUDORAS (Nota 26)	7.480.033	832.372
CUENTAS DE ORDEN DEUDORAS (Nota 27)	26.118.476	19.035.833

LAS NOTAS ADJUNTAS SON PARTE INTEGRAL DE LOS ESTADOS FINANCIEROS

Los suscritos Representante Legal y Contador certificamos que hemos verificado previamente las afirmaciones contenidas en estos Estados Financieros y que los mismos han sido tomados fielmente de los libros de contabilidad.

Jaime Munita Valdivieso
Presidente

Héctor A. Pachón Ramírez
Contador
Tarjeta profesional 50734-T

Gabriel Jaime López
Revisor fiscal
Tarjeta profesional 12838-T
(Ver m) dictamen adjunto)
Designado por Deloitte & Touche Ltda




	2.014,00	2013
PASIVOS		
Depósitos y exigibilidades (Nota 14)		
Cuentas corrientes	2.109.754	925.227
Certificados de depósito a término	7.677.816	4.373.092
Depósitos de ahorro	7.740.871	1.487.781
Bancos y corresponsales	6.397	17.835
Exigibilidades por servicios bancarios	270.262	68.139
Servicios bancarios de recaudo	3.433	2.887
Otros	11.981	7.861
Total depósitos y exigibilidades	17.820.514	6.882.822
Posiciones pasivas en operaciones de mercado monetario y relacionadas (Nota 15)	2.581.216	801.210
Aceptaciones (Bancarias) en circulación e instrumentos financieros derivados (Nota 7)	332.859	41.850
Créditos de bancos y otras obligaciones financieras (Nota 16)	1.576.292	898.615
Cuentas por pagar (Nota 17)	441.082	150.103
Títulos de inversión en circulación (Nota 24)	1.453.798	522.000
Otros pasivos		
Obligaciones laborales consolidadas (Nota 20)	55.082	26.855
Ingresos anticipados (Nota 18)	22.645	2.262
Abonos diferidos (Nota 19)	1.588	485
Pensiones de jubilación (Nota 21)	135.435	144.979
Otros (Nota 22)	188.496	77.174
Total otros pasivos	403.246	251.755
Pasivos estimados y provisiones (Nota 23)	60.262	39.259
TOTAL PASIVO	24.669.269	9.587.614
PATRIMONIO (Nota 25)		
Capital social	396.356	395.705
Reservas	2.526.098	2.377.321
Superávit por valorizaciones	162.674	30.733
Resultados del ejercicio	189.789	107.782
TOTAL PATRIMONIO	3.274.917	2.911.541
TOTAL PASIVO Y PATRIMONIO	27.944.186	12.499.155


CUENTAS CONTINGENTES Y DE ORDEN


CUENTAS CONTINGENTES ACREEDORAS (Nota 26)	4.526.548	2.182.325
CUENTAS DE ORDEN ACREEDORAS (Nota 27)	44.675.822	18.540.616

LAS NOTAS ADJUNTAS SON PARTE INTEGRAL DE LOS ESTADOS FINANCIEROS

Los suscritos Representante Legal y Contador certificamos que hemos verificado previamente las afirmaciones contenidas en estos Estados Financieros y que los mismos han sido tomados fielmente de los libros de contabilidad.


 Jaime Munita Valdivieso
 Presidente


 Héctor A. Pachón Ramírez
 Contador
 Tarjeta profesional 50734-T


 Gabriel Jaime López
 Revisor fiscal
 Tarjeta profesional 12838-T
 (Ver mi dictamen adjunto)
 Designado por Deloitte & Touche Ltda

Estados de Resultados


Por los años terminados el 31 de diciembre de 2014 y 2013

(Cifras en millones de pesos colombianos, excepto la utilidad neta por acción expresada en pesos)


	2.014	2.013
Ingresos por Intereses		
Cartera de créditos	1.847.546	754.512
Depósitos a la vista	276	365
Fondos interbancarios vendidos ordinarios	653	354
Rendimientos por compromisos de transferencia en operaciones simultáneas	9.451	1.639
Otros intereses	18.308	7.543
Total	1.876.234	764.413
Gastos por Intereses		
Depósitos de ahorro	238.361	46.440
Certificados de depósito a término	383.725	229.559
Intereses créditos de bancos y otras obligaciones financieras	32.211	11.846
Fondos interbancarios comprados ordinarios	3.825	2.349
Intereses y amortización descuento títulos de inversión	105.314	30.721
Rendimientos por compromisos de transferencia en operaciones simultáneas	38.472	19.730
Otros intereses	9.947	10.899
Total	811.855	351.544
Margen neto de intereses (Nota 27)	1.064.379	412.869
Ingresos y gastos financieros diferentes a intereses		
Valoración de inversiones negociables	103.897	13.090
Rendimientos inversiones no negociables de renta fija	69.431	31.705
Rendimientos inversiones hasta el vencimiento	16.063	16.391
Comisiones, neto	127.780	60.022
Reajuste de la unidad al valor real (UVR)	2.410	-
Utilidad por venta de inversiones, neto	175	49.963
(Pérdida) Utilidad en posiciones en corto de operaciones repo, neto	(22.449)	30.142
Utilidad por cambios, neto	251.852	34.236
(Pérdida) Utilidad en valoración de derivados de contado, neto	(2)	9
(Pérdida) Utilidad en valoración de derivados forward, neto	(11.530)	75.821
(Pérdida) en venta de cartera, neto	-	(621)
Total	537.627	310.758
Margen financiero bruto	1.602.006	723.627
Otros ingresos y gastos de la operación		
Gastos de personal	(312.024)	(154.875)
Amortizaciones y depreciaciones	(301.320)	(93.132)
Gastos administrativos (Nota 28)	(448.103)	(212.123)
Otros ingresos de operación	61.747	21.553
Recuperaciones operacionales cartera y cuentas por cobrar	357.197	124.089
Recuperaciones riesgo operativo	526	465
Provisión de cartera de créditos y cuentas por cobrar	(742.711)	(269.974)
Provisión inversiones	(9)	(21)
Otros (Nota 28)	70.368	20.683
Total	(1.314.329)	(563.331)
Resultado neto operacional	287.677	160.292
Otros resultados no operacionales	(6.013)	7.008
Provisión para impuesto a la renta	(91.875)	(59.518)
Utilidad neta	189.789	107.782
Utilidad neta por acción	251,4	271,6

LAS NOTAS ADJUNTAS SON PARTE INTEGRAL DE LOS ESTADOS FINANCIEROS

Los suscritos Representante Legal y Contador certificamos que hemos verificado previamente las afirmaciones contenidas en estos Estados Financieros y que los mismos han sido tomados fielmente de los libros de contabilidad.


Jaime Munita Valdivieso
 Presidente


Héctor A. Pachón Ramírez
 Contador
 Tarjeta profesional 50734-T


Gabriel Jaime López
 Revisor fiscal
 Tarjeta profesional 2838-T
 (Ver mi carnet adjunto)
 Designado por Deloitte & Touche Ltda




Estados de Flujos de Efectivo
 Por los años terminados el 31 de diciembre de 2014 y 2013
 (Cifras en millones de pesos Colombianos)


	2.014	2013
FLUJOS DE EFECTIVO DE LAS ACTIVIDADES DE OPERACIÓN		
Utilidad -neta del ejercicio	189.789	107.732
Partidas que no originan movimiento de efectivo:		
Provisión de inversiones	9	21
Provisión de cartera de créditos	637.665	250.683
Provisión cuentas por cobrar	59.999	19.309
Provisión de propiedad planta y equipo	1.679	-
Provisión de bienes realizables, recibidos en pago y bienes restituidos	12.057	55
Provisión de otros activos	2.775	2.014
Depreciaciones	77.262	7.641
Amortizaciones	224.058	85.490
Provisión pensión de jubilación	5.572	12.535
Utilidad en venta de bienes realizables, recibidos en pago y bienes restituidos	(2.163)	(43)
Utilidad en venta de propiedades y equipo, neto	(1.112)	(187)
Pérdida (utilidad) en operaciones simultáneas y de reporte, neto	22.449	(30.142)
Pérdida (utilidad) en valoración de inversiones - neto	(201.271)	(61.186)
Utilidad en valoración de derivados, neto	23.411	(75.821)
Utilidad en venta de inversiones	(175)	(49.963)
Pérdida (utilidad) en operaciones de contado	2	(9)
Recuperaciones de cartera de créditos	(290.610)	(121.931)
Recuperaciones de cuentas por cobrar	(17.025)	(2.159)
Recuperación de bienes castigados	(45.271)	(10.190)
Reintegro de provisiones de inversiones	-	(2.461)
Reintegro de provisiones otros activos	(1.073)	(1.056)
Reintegro de otras provisiones	(5.508)	(9.286)
	502.730	13.294
Partidas originadas en actividades de operación:		
Disminución en fondos interbancarios, neto	1.203.661	928.520
Incremento en cartera de créditos	(11.380.233)	(937.109)
(Disminución) incremento en aceptaciones y derivados, neto	(106.298)	11.530
Incremento en cuentas por cobrar	(298.923)	(23.720)
Incremento en otros activos	(640.269)	(955.317)
Incremento en depósitos y exigibilidades	10.937.694	242.091
Incremento (disminución) en cuentas por pagar	290.979	(8.074)
Incremento en otros pasivos	161.034	19.787
Incremento (disminución) en pasivos estimados y provisiones	26.512	(59.202)
Pagos mesadas pasivo pensional	(15.116)	(20.015)
	179.021	(801.609)
EFECTIVO NETO PROVISTO (USADO) EN LAS ACTIVIDADES DE OPERACIÓN	671.540	(680.433)
FLUJOS DE EFECTIVO DE LAS ACTIVIDADES DE INVERSIÓN		
Incremento en inversiones	(1.006.854)	(1.619.385)
Incremento en bienes realizables, recibidos en pago y bienes restituidos	(29.632)	(687)
Incremento en propiedades y equipo	(373.601)	(13.285)
Dividendos recibidos	27.288	2.241
EFECTIVO NETO USADO EN LAS ACTIVIDADES DE INVERSIÓN	(1.382.799)	(1.631.116)
FLUJOS DE EFECTIVO DE LAS ACTIVIDADES DE FINANCIACIÓN		
Incremento otras obligaciones financieras	677.676	197.967
Incremento títulos de inversión en circulación	931.798	250.000
Capitalización	41.646	1.913.610
EFECTIVO PROVISTO POR LAS ACTIVIDADES DE FINANCIACIÓN	1.651.120	2.361.577
Incremento en el efectivo y depósitos en bancos	1.136.095	50.032
Efectivo y depósitos en bancos a comienzos del período, neto	506.427	456.396
EFECTIVO AL FINAL DE PERÍODO (NETO)	1.642.522	506.427

LAS NOTAS ADJUNTAS SON PARTE INTEGRAL DE LOS ESTADOS FINANCIEROS

Los suscritos Representante Legal y Contador certificamos que hemos verificado previamente las afirmaciones contenidas en estos Estados Financieros y que los mismos han sido tomados fielmente de los libros de contabilidad.


 Jaime Munita Valdivieso
 Presidente


 Héctor A. Pachón Ramírez
 Contador
 Tarjeta Profesional No. 60734-T


 Gabriel Jaime López
 Revisor Fiscal
 Tarjeta Profesional No. 12838-T
 Designado por Deloitte & Touche Ltda.
 (Ver en dictámen adjunto)



Estados de cambios en el patrimonio de los accionistas

Por los años terminados el 31 de diciembre de 2014 y 2013
(Cifras en millones de pesos colombianos)

	Capital Social	Reservas	Superavit por Valorizaciones	Resultado del Ejercicio	Total
SALDOS AL 31 DE DICIEMBRE DE 2012	218.731	504.272	85.305	136.414	944.722
Capitalización autorizada por Asamblea	176.974	-	-	-	176.975
Movimiento por valorizaciones	-	-	35.180	-	35.180
Mov. por ganancias o pérdidas Acum. no realizadas en inv. Disp. para la venta	-	-	(25.983)	-	(25.983)
Mov. por ganancias o pérdidas Acum. no realizadas en derivados de cobertura	-	-	(63.715)	-	(63.715)
Apropiación de utilidades líquidas	-	-	(55)	-	(55)
Prima en colocación de acciones por capitalización	-	136.414	-	(136.414)	-
Utilidad del ejercicio	-	1.736.635	-	-	1.736.635
SALDOS AL 31 DE DICIEMBRE DE 2013	395.705	2.377.321	30.763	107.782	2.911.541
Saldo Helm Bank a 31 de mayo de 2014	231.291	1.143.961	156.904	-	1.532.156
Movimiento de eliminación inversión en proceso de fusión con Helm Bank	(230.617)	(1.102.989)	-	-	(1.333.606)
Movimiento por ajuste en relación de intercambio	(23)	23	-	-	-
Movimiento por valorizaciones	-	-	(916)	-	(916)
Movimiento por desvalorizaciones	-	-	8.786	-	8.786
Mov. por ganancias o pérdidas Acum. no realizadas en inv. Disp. para la venta	-	-	(32.372)	-	(32.372)
Mov. por ganancias o pérdidas Acum. no realizadas en derivados cobertura	-	-	(461)	-	(461)
Apropiación de utilidades líquidas	-	-	-	(107.782)	(107.782)
Utilidad del ejercicio	-	107.782	-	189.789	189.789
SALDOS AL 31 DE DICIEMBRE DE 2014	395.355	2.525.098	162.674	189.789	3.274.917

LAS NOTAS ADJUNTAS SON PARTE INTEGRAL DE LOS ESTADOS FINANCIEROS

Los suscritos Representante Legal y Contador certificamos que hemos verificado previamente las afirmaciones contenidas en estos Estados Financieros y que los mismos han sido tomados fielmente de los libros de contabilidad.

Jaime Munita Valdivieso
Presidente

Héctor A. Pachón Ramirez
Contador
Tarjeta Profesional No. 50734-T

Gabriel Jaime López
Revisor Fiscal
Tarjeta profesional 12838 - T
(Ver mi dictamen adjunto)
Designado por Deloitte & Touche Ltda.