
**INFORME DE REPRESENTACIÓN LEGAL DE TENEDORES DE BONOS
(22/06/2015 – 30/06/2015)**

**PROGRAMA DE EMISIÓN Y COLOCACIÓN DE BONOS ORDINARIOS
BANCO POPULAR S.A. 2008 - CUPO GLOBAL DE HASTA CUATRO BILLONES DE
PESOS (\$4.000.000.000.000)**

JUNIO DE 2015

| | |
|---|---|
| CLASE DE TÍTULO: | Bonos Ordinarios |
| EMISOR: | Banco Popular S.A. |
| MONTO DE LA EMISIÓN: | \$4.000.000.000.000,00 |
| VALOR NOMINAL: | \$1.000.000,00 |
| VALOR MÍNIMO DE INVERSIÓN: | \$1.000.000,00 |
| PLAZO DE COLOCACIÓN Y VIGENCIA DE LA OFERTA: | El plazo de colocación y la vigencia de la oferta serán determinados en la publicación del primer "Aviso de Oferta Pública" correspondiente a cada emisión. Entre 1 y 5 años, contados a partir de la fecha de emisión. |
| ADMINISTRACIÓN DE LA EMISIÓN: | Deceval S.A. |
| REPRESENTANTE LEGAL DE TENEDORES DE BONOS | Helm Fiduciaria S.A. |

ENTIDAD EMISORA

Banco Popular forma parte de la Organización Luis Carlos Sarmiento Angulo a través del Grupo Aval, a la cual pertenecen también el Banco de Occidente, Banco de Bogotá, Banco AV Villas, Corficolombiana y AFP Porvenir. Su pertenencia al Grupo Aval proporciona a Banco Popular sinergias en aspectos corporativos, comerciales y operacionales, además del desarrollo de nuevos productos, metodologías de administración de riesgos, uso compartido de infraestructura, manejo de marca corporativa y publicidad, y respaldo con herramientas tecnológicas, entre otros. Cabe mencionar que las entidades del Grupo Aval son independientes y compiten entre sí, pero se benefician de las economías de escala generadas de la participación en la Sociedad. Asimismo, la red de servicios Aval permite que el cliente realice transacciones bancarias a través de la Red ATH –la mayor red propia de cajeros del país con más de 2.400 cajeros con presencia a nivel nacional– e internet para consultas, pagos o transferencias entre cualquier entidad del grupo.

El Banco Popular S. A. fue constituido el 30 de junio de 1950 con el nombre de Banco Popular de Bogotá.

Adquirió el carácter de entidad estatal por medio de la Ley 7 de 1951. En 1967 creó su primera filial, Almacén General de Depósitos Popular S.A.

Alpopular. De 1991 a 1993 fueron creadas tres nuevas filiales: Fiduciaria Popular S.A. Fiduciar, Valores del Popular S.A. y Leasing Popular S.A. La entidad se privatizó en noviembre de 1996, cuando Sociedad Popular Investments S. A. compró el 80% de las acciones. La República de Colombia mantuvo el 13% de las acciones y el 7% restante quedó en manos de accionistas particulares y oficiales.

En diciembre de 2002, se transfirieron 6.342.131.961 acciones a favor de la sociedad Invertrafalgar S.A., (ahora Rendifin S. A.), lo que originó cambios respecto al nombre del mayor accionista y llevó a que la participación del mismo aumentara de 80% a 82%.

Desde 2005, Rendifin y el Grupo Aval hicieron nuevas adquisiciones de acciones a la Nación y Bogotá Distrito Capital, de manera que en septiembre de

2011 completaron el 93,73% de participación en la Sociedad.

En diciembre de 2010, fue perfeccionado el proceso de fusión por absorción, mediante el cual el Banco Popular S.A. absorbió a Leasing Popular Compañía de Financiamiento S.A. –entidad especializada en leasing, factoring y financiación de vehículos–, que contaba con un patrimonio de COP29.064 millones y utilidades de COP2.043 millones a noviembre de 2010. La cartera de leasing de Banco Popular representaba 2,6% de la cartera total a septiembre de 2011.

Leasing Popular se integró a la estructura organizacional del banco a través de la Vicepresidencia Financiera y funciona como una unidad de negocios independiente y especializada en leasing.

El Grupo Aval Acciones y Valores S.A. aumentó su participación en el capital social del Banco Popular de 30,66% a 93,73% en 2011, a través de la transferencia de las acciones que realizaron las siguientes sociedades: Rendifin S.A. (43,47% el 23 de junio de 2011), Inversiones Escorial S.A. (9,80%

el 22 de septiembre de 2011) y Popular Securities S.A. (el 9,80% el 22 de septiembre de 2011).

La composición accionaria actual de Banco Popular está distribuida de la siguiente manera:

Tabla 1: Composición Accionaria

| Accionista | Participación % |
|---|-----------------|
| Grupo Aval Acciones y Valores S.A. | 93,73 |
| Fondo de Pensiones Porvenir | 1,01 |
| Seguros de Vida Alfa S.A. | 0,48 |
| Organización Luis Carlos Sarmiento | 95,22 |
| Departamentos y Municipios | 0,94 |
| Otras entidades oficiales | 0,66 |
| Otros particulares | 3,17 |
| Total | 100,00 |

Fuente: Banco Popular S. A.

Dentro del Grupo Aval, el Banco Popular ha ocupado históricamente el primer lugar por rentabilidad patrimonial y el tercero por volumen de activos y utilidades. Respecto a las entidades bancarias que operan en Colombia, el banco ocupaba el quinto lugar en créditos de consumo (8,2%), el octavo en términos de cartera (4,2%) y el séptimo en patrimonio (3,8%), a abril de 2015.

Tradicionalmente, Banco Popular ha centrado sus operaciones en los segmentos de créditos de libranza a

través del producto Prestayá y créditos a los sectores oficial, corporativo y medianas empresas. El banco continúa siendo líder en el mercado de libranzas, con una cartera de más de COP6 billones al cierre de junio de 2015, y con una participación de un 21% del mercado en Colombia. La cartera de consumo representó aproximadamente 50% de la cartera total del banco.

La entidad cuenta con una amplia red de atención a sus clientes, con 230 oficinas, 201 corresponsales no bancarios y 1.119 cajeros automáticos. Además, tiene acceso a la red de servicios del Grupo Aval, que le permite mejorar su cobertura y puntos de atención a nivel nacional.

El banco ha mantenido una alta participación en los segmentos de pensionados, docentes, fuerzas militares, policía y empresas privadas. En el segmento de banca empresarial y empresarial mediana orientó su estrategia hacia préstamos corporativos a departamentos y municipios, y está incrementando sus servicios a empresas medianas.

El portafolio de productos pasivos del banco cuenta con convenios de recaudo

con la banca empresarial y oficial que atiende a los organismos y empresas del sector público y privado, a través de cuentas corrientes y de ahorro, las cuales son una fuente de fondeo importante y una herramienta para lograr reciprocidad en las colocaciones.¹

¹Tomado del Informe de la calificadora de fecha 6 de agosto de 2015.

DATOS RELEVANTES

CALIFICACIÓN: El día 6 de agosto de 2015, el Comité Técnico de BRC Investor Services en revisión periódica **confirmó la calificación de deuda de largo plazo de 'AAA' del Programa de Bonos Ordinarios 2009 Banco Popular S. A. por \$4.000.000 millones de pesos colombianos (COP).**

La calificación de la presente emisión refleja la de deuda de largo plazo de 'AAA' de Banco Popular S.A., otorgada el 16 de diciembre de 2014 por BRC Investor Services en revisión periódica.

La calificación de Banco Popular refleja el respaldo patrimonial y corporativo de Grupo Aval (calificación de bonos ordinarios de 'AAA'), que es su principal accionista y uno de los mayores conglomerados financieros del país. Además, el perfil de riesgo del banco se beneficia del desempeño sobresaliente que han presentado sus indicadores de calidad y cobertura de la cartera, así como de su liderazgo en el mercado de créditos de consumo desembolsados a través de la modalidad de libranzas. A

abril de 2015, el banco se ubicó en el 10^o lugar por activos, octavo por cartera y séptimo por patrimonio, entre los 24 bancos que operan en Colombia, con una participación de 3,8%, 4,3% y 3,8%, respectivamente.²

² Tomado del Informe de la calificadoradora de fecha 6 de agosto de 2015.

ENTORNO ECONOMICO

Economía Internacional

Estados Unidos mejoró la revisión de su PIB para el 1T15, pasando desde un -0,7% de la observación anterior a alinearse con el consenso del mercado en -0,2%. Este dato confirma el hecho de que los aún bajos precios del petróleo continúan afectando negativamente la inversión en el sector de hidrocarburos, así como la fortaleza del dólar restringe la capacidad de este país de exportar su mercancía competitivamente. El resultado estuvo jalonado por mayores gastos en consumo personal y en vivienda. Por su parte, la revisión del consumo doméstico sorprendió al alza favorablemente, ubicándose en 2,1% t/t, desde el anterior 1,8% t/t y superando las expectativas de 1,9% t/t.

La tasa de desempleo disminuyó, pasando del 5,5% observado en mayo a 5,3% para junio. La creación de nuevos empleos de mayo se ubicó en 223 mil, equivalente a una caída de 57 mil con respecto al dato revisado a la baja de abril, donde se crearon 280 mil nuevos empleos. Cabe resaltar que la revisión

del dato de mayo mostró una caída en la creación de empleo desde 280 mil hasta 254 mil.

En el comunicado de la última reunión de la Reserva Federal –FED- de junio, la Junta mantuvo su mandato de buscar un máximo empleo y una inflación estable. El Comité afirmó que para determinar cuánto tiempo más se deben mantener las tasas en sus mínimos se guiarán por el progreso alcanzado, con miras de lograr sus objetivos de máximo empleo y una inflación de 2%. También esperan que la inflación se mantenga cercana a sus niveles mínimos en el corto plazo, pero que comience a subir hacia su meta de 2% en el mediano plazo, mientras el mercado laboral continúe mejorando y el ruido generado por la caída en los precios del petróleo y en las importaciones desaparezca.

También afirmaron que una vez decidan comenzar a remover su estímulo monetario, necesitarán un acercamiento balanceado y consistente con sus metas de largo plazo. Actualmente, consideran que, aún después de que el empleo y la

inflación estén cerca de sus niveles deseados, las condiciones económicas podrían, durante algún tiempo, requerir que la tasa de interés se mantenga debajo de los niveles considerados como normales.

Los precios del petróleo tuvieron una leve caída durante junio, ubicándose en promedio en USD \$63,75/barril. Este dato es inferior en USD \$1,86/barril frente al de mayo de USD \$65,61/barril. Además, el precio de este commodity continúa por debajo del precio promedio observado de todo 2014, USD \$99,45/barril.

La Unión Europea tuvo su atención concentrada durante junio en el desarrollo de las conversaciones entre Grecia y el Eurogrupo, dadas las amenazas de un impago del país heleno al FMI y sus otros acreedores. La situación se ha convertido en un duelo de posturas políticas encontradas, donde el primer ministro griego Tsipras no quiere ceder ante los pedidos realizados por la Troika, con miras a que Grecia pueda obtener ayuda para cumplir con sus obligaciones. Es importante resaltar

que Grecia ya entró en moratoria con el pago de EUR1.500 millones que debía realizarle al FMI a finales de junio. Por otro lado, el programa de expansión cuantitativa desarrollado por el BCE alcanzó un total de compras de EUR 58.069mn en junio, mientras que en mayo habían totalizado EUR 63.100mn. De esta manera, se siguen viendo los resultados exitosos en el desarrollo de dicho programa, mientras la fuente de volatilidad se concentra en Grecia.

Economía Local

La tasa de desempleo total nacional en el trimestre móvil marzo – mayo fue de 9,1%, inferior a la observada un año atrás (9,2%). El total de personas ocupadas alcanzó los 21,9 millones, lo que equivale a 484 mil personas ocupadas más frente al año anterior. Los empleados particulares aumentaron anualmente en 4,6%, mientras que los empleados por cuenta propia crecieron un 2,3%. El desempleo continúa descendiendo, mostrando dinamismo en el mercado laboral y soportando el consumo doméstico.

La inflación de junio presentó una variación mensual de 0,10%, 0,01% por encima de la observada en junio de 2014 (0,09%). La inflación 12 meses se situó en 4,42%, superior a la del año anterior (2,79%) y por encima de la cota superior del rango meta de 4,0% establecido por el Banco de la República.

La inflación sin alimentos o básica se mantuvo en 3,72% en su medida anual. Por su parte, la de transables aumentó 10 puntos básicos, desde 3,74% a 4,17%. A su vez, la inflación de no transables aumentó desde 3,83% a 3,98%.

La tasa de cambio siguió subiendo durante junio, cerrando sobre USDCOP \$ 2.585,11, equivalente a una subida de COP \$ 51,32 frente al cierre de mayo (USDCOP \$ 2.533,79). Este movimiento representa una depreciación mensual de 2,03% del peso frente al dólar, equivalente a un movimiento año corrido de 8,05%.

El Banco de la República mantuvo nuevamente **la tasa de interés de política monetaria** estable en 4,50% en

su reunión de junio. El Emisor tuvo en cuenta el proceso de ajuste que experimenta la economía colombiana y que espera continúe, dada la moderación del crecimiento del gasto interno, los efectos de la depreciación real del peso y la caída de ciertos precios internacionales. En adición a lo anterior, la Junta está a la expectativa de que, a futuro, la inversión se modere, a pesar del comportamiento aún dinámico de las obras civiles. Además, esperan que la devaluación del peso traiga consigo efectos positivos sobre los sectores exportadores y que compiten con las importaciones. A su vez, la Junta afirma que La desaceleración de la inflación se explicó por el menor ritmo de aumento en los precios de los alimentos. La Junta reafirmó su compromiso de mantener la inflación y sus expectativas ancladas en la meta.

Otras tasas de interés de referencia tuvieron una tendencia más bajista durante junio: la DTF a 90 días retrocedió 12 puntos básicos para cerrar el mes en 4,28% E.A. La IBR terminó junio sobre 4,36%, subiendo levemente desde el 4,35% observado en mayo.

La curva de rendimientos de los TES tasa fija continuó mostrando desvalorizaciones generalizadas en sus títulos durante junio, con un aumento intermensual de 45 puntos básicos en su empinamiento. Solo las referencias de la parte corta presentaron valorizaciones durante junio, con los oct/15 cayendo 5 puntos básicos y los jun/16 retrocediendo 12 puntos básicos. Por su parte, el título con vencimiento en 2024 cerró el mes en 7,22%, aumentando 33 puntos básicos en su rendimiento durante junio.

El índice COLCAP fue el segundo índice latinoamericano que más subió, ganando 1,89% m/m y cerrando el mes en 1.331,35 unidades. El índice estuvo jalonado principalmente por Preferencial Davivienda (6,45% m/m), Preferencial Bancolombia (7,72% m/m), Preferencial Grupo Sura (9,77% m/m) y Grupo Argos (4,55% m/m). En contraste, la acción que presentó la mayor caída fue Pacific Rubiales, retrocediendo -19,82% m/m y -34,90% a/c. Este comportamiento observado en Pacific Rubiales está explicado por la incertidumbre existente con respecto a que la empresa pueda

ser adquirida en su totalidad por inversionistas extranjeros.

El comportamiento del COLCAP durante junio se vio influenciado por el entorno internacional, dado el comportamiento alcista de la tasa de cambio y de los bonos del tesoro de Estados Unidos, en conjunto con la incertidumbre anteriormente comentada en el frente europeo y en contraste con un precio del petróleo volátil y con sesgo a la baja, que afecta a su vez el desempeño de los sectores de hidrocarburos y minería.

SITUACIÓN FINANCIERA

ACTIVO: Al finalizar el primer semestre de 2015 el total de activos del Banco Popular S.A. asciende a \$17,857,545 Millones de Pesos.

PASIVO: Al finalizar el primer semestre de 2015 el total de pasivos del Banco Popular S.A. asciende a \$15,486,035 Millones de Pesos.

PATRIMONIO: Al finalizar el primer semestre de 2015 el total del patrimonio del Banco Popular S.A. asciende a \$2,371,510 Millones de Pesos.

UTILIDAD: Al finalizar el primer semestre de 2015 el total de la utilidad del Banco Popular S.A. asciende a \$187,409 Millones de Pesos.³




CONCLUSIONES

Helm Fiduciaria S.A. en su calidad de Representante Legal de Tenedor de Bonos emitidos por del Banco Popular S.A., considera que las cifras presentadas a corte junio de 2015 y la evolución de sus resultados semestrales, demuestran la solidez y respaldo necesario por parte del Emisor para continuar con el desarrollo y ejecución de su objeto social.

En la actualidad no prevemos ningún factor que comprometa de manera significativa ó relevante la solvencia del Emisor para cumplir con las obligaciones adquiridas de cara a la emisión de Bonos Ordinarios.

³Tomado de la página de la Superintendencia Financiera de Colombia.

FUENTES

-  Superintendencia Financiera de Colombia.
-  Banco Popular S.A.
-  BRC Investor Services

NOTA: Para efectos de una mayor información sobre el objeto del presente informe consultar las siguientes direcciones en internet:

-  <http://www.superfinanciera.gov.co/>
-  <https://www.bancopopular.com.co/>
-  <http://brc.com.co/>