

## INFORME DE REPRESENTACIÓN LEGAL DE TENEDORES DE TÍTULOS (01/07/2013 – 31/12/2013)

### EMISIÓN DE BONOS ORDINARIOS BBVA COLOMBIA 2008 POR \$500.000 MILLONES

DICIEMBRE DE 2013

CLASE DE TÍTULO:	Bonos Ordinarios.			
EMISOR:	Banco Bilbao Vizcaya Argentaria Colombia S.A. "BBVA Colombia"			
SERIES Y MONTO DE LA EMISIÓN:	Hasta COP \$500.000'000.000,00 moneda corriente			
SERIE, VALOR NOMINAL INVERSION MINIMA y DENOMINACIÓN	Serie	Valor Nominal	Inversión Mínima	Denominación
	Serie A	COP 10.000.000	un bono =COP 10.000.000 Pesos	Tasa variable DTF
	Serie B	COP10.000.000	un bono =COP 10.000.000 Pesos	Tasa variable IPC
	Serie C	10.000 UVR	un bono =10.000 UVR	UVR Tasa Fija
	Serie D	COP 10.000.000	un bono =COP 10.000.000	Pesos Tasa Fija
AMORTIZACION DE CAPITAL:	El capital de los bonos ordinarios se amortizará bajo las modalidades mes vencido, trimestre vencido, semestre vencido y/o año vencido y/o un solo pago en la fecha de vencimiento de los mismos, según se determine en el correspondiente aviso de oferta pública.			
ADMINISTRACIÓN DE LA EMISIÓN:	Deceval S.A.			
PAGO DE INTERESES	Los intereses se pagarán bajo las modalidades mes vencido, trimestre vencido, semestre vencido y/o año vencido, según se determine en el correspondiente aviso de oferta pública.			
REPRESENTANTE LEGAL DE TENEDORES	Helm Fiduciaria S.A.			
CALIFICACIÓN:	Fitch Ratings ha afirmado la calificación de la Emisión de Bonos Ordinarios BBVA Colombia 2008 por 500,000 millones de pesos así: -- Afirmar la calificación de la Emisión de Bonos Ordinarios BBVA 2008 por 500,000 millones en 'AAA(col)'.			

## ENTIDAD EMISORA

El Banco Ganadero nace en junio de 1956 en el marco de la Primera Feria Exposición Agropecuaria y con el apoyo de un grupo de ganaderos del país.

La misión principal del Banco Ganadero Popular (su primer nombre) consistió en impulsar y fomentar la actividad agropecuaria. La Ley 26 de 1959 definió la naturaleza jurídica del Banco como de economía mixta, en cuyo capital harían parte el sector oficial y el sector privado con el 20% y 80% en acciones respectivamente, para el año 1970 los ganaderos pagarían un impuesto equivalente al 1% de su patrimonio líquido, invertido en ganado mayor o menor, de conformidad de la respectiva declaración de renta y patrimonio. En 1971 el Gobierno Nacional mediante la Ley 42 proroga hasta el año 1980 dicha inversión y la convierte en obligatoria para los ganaderos. Como estímulo a la Capitalización del Banco Ganadero el Gobierno Nacional sanciona la Ley 4ª, de 1980 mediante la cual proroga la inversión forzosa hasta el año 2000. Posteriormente, la inversión forzosa es derogada por la Ley 75 de 1986.

Para 1992 se modifica su naturaleza jurídica y en adelante desarrolla sus actividades como sociedad comercial anónima.

En 1996 el BANCO BILBAO VIZCAYA adquirió 1.257.143.241 acciones ordinarias que representaban el 34.70% del capital social, mediante martillo de venta y suscripción directa de acciones.

En 1998 el BBV adquirió 471'428.716 acciones ordinarias a través de una Oferta Pública de Intercambio (OPI) realizada en la Bolsa de Bogotá incrementando su participación accionaria al 49.14%.

En el 2001 se realizó, en EEUU y en Colombia una OPA simultánea de acciones ordinarias y preferenciales del BANCO GANADERO en virtud de la cual el BBVA adquirió conjuntamente, tanto en el mercado americano, como en el colombiano, la cantidad de 188.187.554 acciones preferenciales (acciones o de ADS's), que equivalían al 39.22% del total de acciones preferenciales del BANCO GANADERO y 1.165.073.182 acciones ordinarias (acciones o de ADS's) que equivalen al 9.61% del total de acciones ordinarias del BBVA. De esta forma incrementó su participación

en el 94.16% del capital del Banco. En el año 2004 se produce el cambio de marca, cambiando su denominación de BBVA Banco Ganadero S.A. a Banco Bilbao Vizcaya Argentaria Colombia S.A. "BBVA Colombia".

En el año 2006 absorbe por fusión a Granahorrar Banco Comercia S.A.<sup>1</sup>

## DATOS RELEVANTES

### CALIFICACIÓN:

A corte 31 de diciembre de 2013, la calificación emitida el pasado 8 de mayo de 2013 por Fitch Ratings continua aun vigente para el periodo objeto del presente informe. Por lo anterior para efectos prácticos nos permitimos relacionar nuevamente la información suministrada por la calificadoradora la cual expresa lo siguiente:

"...El Comité Técnico de Calificación de Fitch Ratings Colombia S.A. Sociedad Calificadora de Valores, en reunión del 8 de mayo de 2013, después de efectuar el

---

<sup>1</sup>Tomado del Prospecto de Emisión y Colocación.

correspondiente estudio y análisis, con ocasión de la revisión periódica de la calificación de riesgo nacional de la Emisión de Bonos Ordinarios BBVA 2008 por 500,000 millones, decidió afirmar la calificación en "AAA(col)" (Triple A Colombia), según consta en el Acta No. 3090 de la misma fecha.

Al respecto es necesario precisar que según escala de calificación de Fitch Ratings Colombia S.A., las obligaciones calificadas con "AAA" poseen la más alta calidad crediticia. Representa la máxima calificación asignada por Fitch Ratings en su escala de calificaciones nacionales de largo plazo. Esta calificación se asigna a la mejor calidad crediticia de largo plazo respecto de otros emisores o emisiones del país y normalmente corresponde a las obligaciones financieras emitidas o garantizadas por el gobierno.<sup>2</sup>

---

<sup>2</sup> Tomado del Informe de la calificadoradora de fecha 8 de mayo de 2013.

## ENTORNO ECONOMICO

**Crecimiento Económico:** El PIB del tercer trimestre de 2013 presentó un crecimiento del 5.1%, dato muy superior al esperado por los analistas, siendo uno de los resultados más altos registrados históricamente. La economía Colombiana a corte del tercer trimestre de 2013 creció el 3.9%, comparado con el mismo periodo del año 2012.

**Desempleo:** Durante lo corrido del 2.013, la cifra de desempleo continúa su tendencia bajista, al alcanzar en el mes de octubre un 7,8%, la cifra más baja desde el año 2.001. Esta cifra confirma que la situación del mercado laboral es favorable, dado que no sólo la tasa de desempleo viene en descenso, sino que el empleo creado también viene con un comportamiento ascendente.

**Inflación:** A Noviembre de 2013 la inflación de los últimos 12 meses se ubica en el 1,76%, cifra bastante baja, que incluso se encuentra por debajo del rango meta del Banco de la República y de las expectativas de los analistas del mercado. Sin embargo se espera que las

inflaciones venideras sean moderadamente al alza, para ubicar la inflación en el año 2014 por niveles cercanos al 3%.

**Tasas de Interés:** El Banco de la República ha mantenido, desde marzo de 2013, la tasa interés de intervención en el 3.25%. Sustentan sus decisiones los buenos resultados obtenidos en los indicadores locales, tales como el comportamiento económico y la inflación, así como el comportamiento de la economía mundial.

Por su parte la DTF se ubica a corte de Diciembre 2013 en el 4.07% E.A. y el IBR de un mes en el 3.198% E.A, indicadores que en el último semestre han presentado un comportamiento estable, pero que frente al inicio del año, han presentado un comportamiento bajista, en línea con lo sucedido con la tasa de intervención del Banco de la República.

**Deuda Pública:** Las buenas cifras de la economía estadounidense, sobre todo en los últimos meses de 2013, han generado cambios en las expectativas y

en el comportamiento de la política monetaria de Estados Unidos. Desde el pronunciamiento por parte de la Reserva Federal de los Estados Unidos sobre el comienzo de un proceso de desmonte en la liquidez otorgada para la recompra de Bonos del Tesoro Americano y Bonos Hipotecarios, hecho que se hizo real en diciembre de 2013, se ha generando un aumento en las tasas de los bonos del tesoro de Estados Unidos y por ende en las tasas de la deuda pública y privada colombiana. Las tasas de los TES presentaron en el año altas volatilidades, afectando los resultados y rentabilidad de los inversionistas. Los TES con vencimiento en el año 2.024 comenzaron el año por niveles de 5.659%, alcanzando niveles cercanos al 4.81% en abril, para luego subir a niveles del 7.20% hacia mediados de año y finalmente concluir el 2013 por niveles cercanos al 6.65%, lo que representa un incremento neto de 100 pbs aproximados durante el año.

**Mercado Cambiario:** La tasa de cambio presentó un comportamiento devaluacionista en el año 2013 del 8.97% al cerrar el año en \$1.926,83 por

dólar. Dicho comportamiento es acorde al comportamiento de otras monedas latinoamericanas y obedece principalmente a las expectativas y al cambio en la política monetaria de Estados Unidos.

**Mercado Accionario:** El mercado accionario Colombiano presentó en el 2013 un comportamiento a la baja en los precios, evidenciado en una caída del IGBC de 11.23% durante el mismo periodo. La mayor parte de la depreciación se presentó en los meses de Mayo y Junio, en línea con el desempeño de otras bolsas de países emergentes, luego de que la Reserva Federal de Estados Unidos planteara el comienzo de la normalización monetaria hacia finales de 2013.

## SITUACIÓN FINANCIERA

### ACTIVO

Al finalizar el segundo semestre de 2013 el total de activos del Banco Bilbao Vizcaya Argentaria Colombia S.A. "BBVA Colombia" asciende a \$34,883,283 Millones de Pesos.

### PASIVO

Al finalizar el segundo semestre de 2013 el total de pasivos del Banco Bilbao Vizcaya Argentaria Colombia S.A. "BBVA Colombia" asciende a \$31,642,790 Millones de Pesos.

### PATRIMONIO

Al finalizar el segundo semestre de 2013 el total del patrimonio del Banco Bilbao Vizcaya Argentaria Colombia S.A. "BBVA Colombia" asciende a \$3,240,493 Millones de Pesos.

### UTILIDAD

Al finalizar el segundo semestre de 2013 el total de la utilidad del Banco Bilbao Vizcaya Argentaria Colombia S.A. "BBVA

Colombia" asciende a \$525,837 Millones de Pesos.<sup>3</sup>

## CONCLUSIONES




Helm Fiduciaria S.A. en su calidad de Representante Legal de Tenedor de Bonos Ordinarios 2008 emitidos por BBVA Colombia, considera que las cifras presentadas con corte a diciembre de 2013 y la evolución de sus resultados semestrales, demuestran la solidez y respaldo necesario por parte del Emisor para cumplir con sus obligaciones.

En la actualidad no prevemos ningún factor que comprometa de manera significativa la solvencia para cumplir con las obligaciones adquiridas en la emisión de los Bonos Ordinarios.

---

<sup>3</sup> Tomado del Informe Anual Colombia 2013.

## FUENTES

-  Superintendencia Financiera de Colombia.
-  Banco Bilbao Vizcaya Argentaria Colombia S.A. "BBVA Colombia"
-  Fitch Ratings

**NOTA:** Para efectos de una mayor información sobre el objeto del presente informe consultar las siguientes direcciones en internet:

<http://www.superfinanciera.gov.co/>

<http://www.fitchratings.com.co/>

<http://www.bbva.com/>