

**INFORME DE REPRESENTACIÓN LEGAL DE
TENEDORES DE TÍTULOS (01/07/2013 – 31/12/2013)**

**EMISIÓN DE BONOS ORDINARIOS \$650,000,000,000
CODENSA S.A. E.S.P.**

DICIEMBRE DE 2013

CLASE DE TÍTULO:	Bonos Ordinarios.
EMISOR:	Codensa S.A. E.S.P.
SERIES Y MONTO DE LA EMISIÓN:	\$650.000.000.000
VALOR NOMINAL:	\$10.000.000
NÚMERO DE SERIES:	Serie A: Bonos denominados en Pesos indexados al IPC Serie B: Bonos denominados en Pesos indexados a la DTF Serie C: Bonos denominados en Pesos con tasa fija
VALOR MÍNIMO DE INVERSIÓN:	1 Bono
PLAZO DE VENCIMIENTO:	Entre uno (1) y quince (15) años.
ADMINISTRACIÓN DE LA EMISIÓN:	Deceval S.A.
AMORTIZACIÓN DE CAPITAL	Única al vencimiento.
TASA MAXIMA DE INTERESES	Los Bonos de cada sub-serie devengarán intereses de acuerdo a la Serie bajo la cual sean emitidos, a partir de la Fecha de Emisión y a la Tasa Cupón establecida por el Emisor de acuerdo con lo dispuesto en el primer Aviso de Oferta Pública en el que se ofrezca cada sub-serie.
REPRESENTANTE LEGAL DE TENEDORES DE BONOS	Helm Fiduciaria S.A.
CALIFICACIÓN:	Fitch Ratings ha afirmado en AAA(col) la Segunda Emisión de Bonos por \$650.000 millones. La Perspectiva es Estable.

ENTIDAD EMISORA

CODENSA S.A. ESP, es una compañía colombiana, dedicada a la distribución y comercialización de energía eléctrica. Fue creada en 1997 como resultado del proceso de capitalización de la Empresa de Energía de Bogotá.

Llega a 103 municipios de Cundinamarca y cubre el 100% de la capital del país. Adicionalmente, genera cerca de 1000 empleos directos y más de 5000 empleos indirectos.

Codensa, pertenecen al GRUPO ENDESA, el cual cuenta con una capacidad instalada 39.642 megavatios y llega a más de con 24 millones de clientes. Desde el 2009, el GRUPO ENDESA forma parte del Grupo ENEL, primera compañía eléctrica italiana y la segunda utility de Europa por capacidad instalada. El Grupo ENEL tiene presencia en 40 países a nivel mundial, llega a más de 61 millones de clientes y cuenta con una capacidad instalada neta de 97.00 Megavatios.

CODENSA, dentro de sus indicadores de gestión se desatacan:

- Más de 120 Subestaciones que le permiten operar de manera sólida y confiable.
- 2.5 millones de clientes, convirtiéndola en la empresa número 1 del país en atención a clientes.
- Cuenta con más de 41.000 Kilómetros de redes de Media y Baja Tensión, extendidas a lo largo de Bogotá y la zona rural de Cundinamarca.
- Tiene una participación en el mercado del país superior al 22%.

CODENSA, impulsa y apoya la movilidad eléctrica en el país, a través del suministro de energía limpia e inteligente para bicicletas, motos, buses, vehículos de carga y sistemas de transporte público que entrarán al mercado para contribuir con la conservación del medio ambiente.¹

¹Tomado de la Pagina Web del Emisor.

DATOS RELEVANTES

CALIFICACIÓN:

A corte 31 de diciembre de 2013, la calificación emitida el pasado 31 de julio de 2013 por Fitch Ratings continua aun vigente para el periodo objeto del presente informe. Por lo anterior para efectos prácticos nos permitimos relacionar nuevamente la información suministrada por la calificadoradora la cual expresa lo siguiente:

“...Fitch Ratings ha afirmado en AAA(col) a la Segunda Emisión de Bonos por \$650.000 millones. La Perspectiva es Estable.

La calificación asignada refleja la sólida posición competitiva de la empresa, el perfil de negocio de bajo riesgo, fuertes métricas de protección crediticia, elevada liquidez y el respaldo del grupo Endesa (calificación internacional de BBB+ por Fitch) en términos de know how y buenas prácticas. La calificación considera también el riesgo asociado a eventuales cambios regulatorios que pudiesen afectar los resultados de la entidad.

SENSIBILIDAD DE LA CALIFICACION

Fitch considera poco probable que la calificación asignada sea reducida en el mediano plazo, debido al fuerte perfil crediticio. Sin embargo, una acción negativa sobre las calificaciones de Codensa podría presentarse con la ocurrencia de uno o varios de los siguientes eventos: un cambio significativo en la estructura de capital de la empresa que la lleve a presentar un ratio de Deuda Financiera / EBITDA entre las 3,0 y 3.5 veces, una eventual incursión en negocios diferentes a su negocio principal que genere un cambio significativo en su perfil crediticio o cambios regulatorios que afecten de forma importante la generación de caja de la compañía”.²

ENTORNO ECONOMICO

Crecimiento Económico: El PIB del tercer trimestre de 2013 presentó un crecimiento del 5.1%, dato muy superior al esperado por los analistas, siendo uno

² Tomado del Informe de la calificadoradora de fecha 31 de julio de 2013.

de los resultados más altos registrados históricamente. La economía Colombiana a corte del tercer trimestre de 2013 creció el 3.9%, comparado con el mismo periodo del año 2012.

Desempleo: Durante lo corrido del 2.013, la cifra de desempleo continúa su tendencia bajista, al alcanzar en el mes de octubre un 7,8%, la cifra más baja desde el año 2.001. Esta cifra confirma que la situación del mercado laboral es favorable, dado que no sólo la tasa de desempleo viene en descenso, sino que el empleo creado también viene con un comportamiento ascendente.

Inflación: A Noviembre de 2013 la inflación de los últimos 12 meses se ubica en el 1,76%, cifra bastante baja, que incluso se encuentra por debajo del rango meta del Banco de la República y de las expectativas de los analistas del mercado. Sin embargo se espera que las inflaciones venideras sean moderadamente al alza, para ubicar la inflación en el año 2014 por niveles cercanos al 3%.

Tasas de Interés: El Banco de la República ha mantenido, desde marzo de 2013, la tasa interés de intervención en el 3.25%. Sustentan sus decisiones los buenos resultados obtenidos en los indicadores locales, tales como el comportamiento económico y la inflación, así como el comportamiento de la economía mundial.

Por su parte la DTF se ubica a corte de Diciembre 2013 en el 4.07% E.A. y el IBR de un mes en el 3.198% E.A, indicadores que en el último semestre han presentado un comportamiento estable, pero que frente al inicio del año, han presentado un comportamiento bajista, en línea con lo sucedido con la tasa de intervención del Banco de la República.

Deuda Pública: Las buenas cifras de la economía estadounidense, sobre todo en los últimos meses de 2013, han generado cambios en las expectativas y en el comportamiento de la política monetaria de Estados Unidos. Desde el pronunciamiento por parte de la Reserva Federal de los Estados Unidos sobre el comienzo de un proceso de desmonte en

la liquidez otorgada para la recompra de Bonos del Tesoro Americano y Bonos Hipotecarios, hecho que se hizo real en diciembre de 2013, se ha generando un aumento en las tasas de los bonos del tesoro de Estados Unidos y por ende en las tasas de la deuda pública y privada colombiana. Las tasas de los TES presentaron en el año altas volatilidades, afectando los resultados y rentabilidad de los inversionistas. Los TES con vencimiento en el año 2.024 comenzaron el año por niveles de 5.659%, alcanzando niveles cercanos al 4.81% en abril, para luego subir a niveles del 7.20% hacia mediados de año y finalmente concluir el 2013 por niveles cercanos al 6.65%, lo que representa un incremento neto de 100 pbs aproximados durante el año.

Mercado Cambiario: La tasa de cambio presentó un comportamiento devaluacionista en el año 2013 del 8.97% al cerrar el año en \$1.926,83 por dólar. Dicho comportamiento es acorde al comportamiento de otras monedas latinoamericanas y obedece principalmente a las expectativas y al

cambio en la política monetaria de Estados Unidos.

Mercado Accionario: El mercado accionario Colombiano presentó en el 2013 un comportamiento a la baja en los precios, evidenciado en una caída del IGBC de 11.23% durante el mismo periodo. La mayor parte de la depreciación se presentó en los meses de Mayo y Junio, en línea con el desempeño de otras bolsas de países emergentes, luego de que la Reserva Federal de Estados Unidos planteara el comienzo de la normalización monetaria hacia finales de 2013.

SITUACIÓN FINANCIERA

ACTIVO

Al finalizar el segundo semestre de 2013 el total de activos de Codensa S.A. E.S.P. asciende a \$5,527,961.45 Millones de Pesos.

PASIVO

Al finalizar el segundo semestre de 2013 el total de pasivos de Codensa S.A. E.S.P. asciende a \$2,379,529.64 Millones de Pesos.

PATRIMONIO

Al finalizar el segundo semestre de 2013 el total del patrimonio de Codensa S.A. E.S.P. asciende a \$3,148,431.82 Millones de Pesos.

UTILIDAD

Al finalizar el segundo semestre de 2013 el total de la utilidad de Codensa S.A. E.S.P. asciende a \$535,910.52 Millones de Pesos.³




CONCLUSIONES

Helm Fiduciaria S.A. en su calidad de Representante Legal de Tenedor de Bonos Ordinarios emitidos por Codensa S.A. E.S.P., considera que las cifras presentadas con corte a diciembre de 2013 y la evolución de sus resultados semestrales, demuestran la solidez y respaldo necesario por parte del Emisor para cumplir con sus obligaciones.

En la actualidad no prevemos ningún factor que comprometa de manera significativa la solvencia para cumplir con las obligaciones adquiridas en la emisión de los Bonos Ordinarios.

³ Tomado de la página web de la Superintendencia Financiera de Colombia.

FUENTES

-  Superintendencia Financiera de Colombia.
-  Codensa S.A. E.S.P.
-  Fitch Ratings

NOTA: Para efectos de una mayor información sobre el objeto del presente informe consultar las siguientes direcciones en internet:

<http://www.superfinanciera.gov.co/>

<http://www.fitchratings.com.co/>

<http://corporativo.codensa.com.co/>