

**INFORME DE REPRESENTACIÓN LEGAL DE
TENEDORES DE BONOS (01/01/2015 – 30/06/2015)**

**PROGRAMA DE EMISION Y COLOCACION DE BONOS ORDINARIOS
DAVIVIENDA EMISION 2009**

JUNIO DE 2015

CLASE DE TÍTULO:	Bonos Ordinados Davivienda 2009
EMISOR:	BANCO DAVIVIENDA S.A. Con NIT 860.034.313-7
MONTO DE LA EMISIÓN:	Hasta 1 Billón de pesos.
VALOR NOMINAL:	En Pesos: 100.000 pesos En UVR: 1.000 Unidades
VALOR MÍNIMO DE INVERSIÓN:	1 Bono
SERIES Y VENCIMIENTOS:	Las series están definidas de acuerdo con su plazo y tasa, de la siguiente manera: Serie E (DTF), Serie F (Tasa Fija), Serie G (IPC), Serie H (UVR), Serie I (IBR), los vencimientos para cada serie son: 1,5 años, 2 años, 3 años, 4 años, 5 años, 7 años y 10 años. Hay 5 series y 7 plazos
RENDIMIENTO:	Serie E (DTF + spread), Serie F (Tasa Fija), Serie G (IPC + spread), Serie H (UVR + Tasa), Serie I (IBR + spread) de acuerdo con lo que se defina en el "Aviso de Oferta Pública".
ADMINISTRACIÓN DE LA EMISIÓN:	Deceval S.A.
PAGO DE INTERESES:	Período Mes Vencido, Trimestre vencido, Semestre vencido, Año vencido o período vencido, según se determine en el "Aviso de Oferta Pública" de cada una de las "Emisiones Múltiples y Sucesivas" que se realicen.
AMORTIZACION DE CAPITAL:	Amortización total del capital al vencimiento final del plazo correspondiente.
REPRESENTANTE LEGAL DE TENEDORES:	Helm Fiduciaria S.A.

ENTIDAD EMISORA

1972. Se crea la Corporación Colombiana de Ahorro y Vivienda con el nombre Coldeahorro, una oficina principal en Bogotá y 6 oficinas de atención al público en Bogotá, Medellín, Cali y Barranquilla. La empresa inicia operaciones con 23 funcionarios, un capital autorizado de 60 millones de pesos y la “Casita Roja” como símbolo, vigente hasta la fecha.

1973. Coldeahorro cambia su nombre por Corporación Colombiana de Ahorro y Vivienda, Davivienda. Desde entonces la entidad ocupa los primeros lugares en el sector financiero colombiano, innovando con productos y servicios.

1997. Davivienda se convierte en banco comercial con el nombre de Banco Davivienda S.A. Su concepto publicitario empieza a manejarse como “Aquí, lo tiene todo”, conservando la imagen de la Casita Roja. Es una entidad joven, dinámica, eficiente y líder en tecnología. A partir de este momento, el Banco Davivienda se enfoca en su consolidación en el sector financiero colombiano.

2006. Se realiza la fusión entre Davivienda y el Banco Superior, complementando su portafolio de productos, posicionándose en el primer lugar de la banca de personas y consolidándose como líder en productos de consumo en Colombia.

2007. Se autoriza la fusión entre Davivienda y Granbanco S.A. Bancafé, que permite a Davivienda tener presencia en Panamá y Miami e incursionar en nuevos nichos de mercado, principalmente en segmentos corporativos y pymes (pequeña y mediana empresa) y en sectores como el cafetero y el agropecuario, con la consecuente diversificación y consolidación de su cartera comercial. Así, su portafolio crediticio se distribuye proporcionalmente en las categorías de vivienda, consumo y comercial.

2010. Se culmina el proceso gradual de fusión operativa con Bancafé, sin afectar a los clientes de las dos entidades, prestándoles servicios adicionales y generando mayor eficiencia operativa. Asimismo, se le imprime fuerza a la consolidación comercial de los negocios de banca personal y banca empresarial.

2010 y 2011. Marcamos una nueva etapa en nuestra organización con la exitosa emisión de acciones preferenciales, que nos permitió apalancar nuestro constante crecimiento, agregando mayor valor a nuestros accionistas y convirtiéndonos en una mejor entidad para nuestros clientes y funcionarios en los países en los que tenemos presencia.

2012. En el mes de enero Davivienda firma un acuerdo para que HSBC Costa Rica, HSBC Honduras y HSBC El Salvador formen parte del Banco, fortaleciendo su presencia regional, la adquisición de estas operaciones se formalizó a final de año marcando el inicio de una nueva etapa en la organización, conservando su foco en agregar valor a clientes, funcionarios y accionistas, con un portafolio ampliado de productos y servicios.

2013. En el mes de septiembre se cerró el acuerdo por una de las firmas comisionistas de Bolsa más importantes del país, Corredores Asociados. Esta adquisición nos permite fortalecer

nuestra oferta de negocios en la línea de portafolios administrados por terceros.¹

DATOS RELEVANTES

CALIFICACION: A corte junio de 2015, la calificación emitida el pasado 28 de noviembre de 2014 por el Comité Técnico de BRC Standard & Poor's continua aun vigente. Razón por la cual para efectos prácticos nos permitimos citar nuevamente lo manifestado por la calificadora la cual: **“mantuvo la calificación AAA en Deuda de Largo Plazo a los Bonos Ordinarios Davivienda 2009 por \$1 billón.** La calificación de los Bonos Ordinarios Davivienda 2009 está fundamentada en la calificación AAA en Deuda de Largo Plazo del Banco Davivienda S.A., que fue otorgada por BRC Standard & Poor's el 28 de noviembre de 2014.”²

¹ Tomado de la pagina web:

https://www.davivienda.com/wps/portal/inversionistas espanol/inversionistas/AcecaBanco/quienes_somos/davivienda/lut/p/b1/04_Sj9CPyksy0xPLMnMz0vMAFGIzOLDTA0CvzdzDQ38PT3cDDxdfEJMzAMDjbxDDIEKioEKDHAARwNCsP1o_AqcTWAKsBjhZ9Hfm6qfkFuhEGWiaMiAPgI3Z8I/dl4/d5/L2dBISeVZ0FBIS9nQS/Eh/

² Tomado del Informe de la calificadora de fecha 28 de noviembre de 2014.

ENTORNO ECONOMICO

Economía Internacional

Estados Unidos mejoró la revisión de su PIB para el 1T15, pasando desde un -0,7% de la observación anterior a alinearse con el consenso del mercado en -0,2%. Este dato confirma el hecho de que los aún bajos precios del petróleo continúan afectando negativamente la inversión en el sector de hidrocarburos, así como la fortaleza del dólar restringe la capacidad de este país de exportar su mercancía competitivamente. El resultado estuvo jalonado por mayores gastos en consumo personal y en vivienda. Por su parte, la revisión del consumo doméstico sorprendió al alza favorablemente, ubicándose en 2,1% t/t, desde el anterior 1,8% t/t y superando las expectativas de 1,9% t/t.

La tasa de desempleo disminuyó, pasando del 5,5% observado en mayo a 5,3% para junio. La creación de nuevos empleos de mayo se ubicó en 223 mil, equivalente a una caída de 57 mil con respecto al dato revisado a la baja de abril, donde se crearon 280 mil nuevos empleos. Cabe resaltar que la revisión

del dato de mayo mostró una caída en la creación de empleo desde 280 mil hasta 254 mil.

En el comunicado de la última reunión de la Reserva Federal –FED- de junio, la Junta mantuvo su mandato de buscar un máximo empleo y una inflación estable. El Comité afirmó que para determinar cuánto tiempo más se deben mantener las tasas en sus mínimos se guiarán por el progreso alcanzado, con miras de lograr sus objetivos de máximo empleo y una inflación de 2%. También esperan que la inflación se mantenga cercana a sus niveles mínimos en el corto plazo, pero que comience a subir hacia su meta de 2% en el mediano plazo, mientras el mercado laboral continúe mejorando y el ruido generado por la caída en los precios del petróleo y en las importaciones desaparezca.

También afirmaron que una vez decidan comenzar a remover su estímulo monetario, necesitarán un acercamiento balanceado y consistente con sus metas de largo plazo. Actualmente, consideran que, aún después de que el empleo y la

inflación estén cerca de sus niveles deseados, las condiciones económicas podrían, durante algún tiempo, requerir que la tasa de interés se mantenga debajo de los niveles considerados como normales.

Los precios del petróleo tuvieron una leve caída durante junio, ubicándose en promedio en USD \$63,75/barril. Este dato es inferior en USD \$1,86/barril frente al de mayo de USD \$65,61/barril. Además, el precio de este commodity continúa por debajo del precio promedio observado de todo 2014, USD \$99,45/barril.

La Unión Europea tuvo su atención concentrada durante junio en el desarrollo de las conversaciones entre Grecia y el Eurogrupo, dadas las amenazas de un impago del país heleno al FMI y sus otros acreedores. La situación se ha convertido en un duelo de posturas políticas encontradas, donde el primer ministro griego Tsipras no quiere ceder ante los pedidos realizados por la Troika, con miras a que Grecia pueda obtener ayuda para cumplir con sus obligaciones. Es importante resaltar

que Grecia ya entró en moratoria con el pago de EUR1.500 millones que debía realizarle al FMI a finales de junio. Por otro lado, el programa de expansión cuantitativa desarrollado por el BCE alcanzó un total de compras de EUR 58.069mn en junio, mientras que en mayo habían totalizado EUR 63.100mn. De esta manera, se siguen viendo los resultados exitosos en el desarrollo de dicho programa, mientras la fuente de volatilidad se concentra en Grecia.

Economía Local

La tasa de desempleo total nacional en el trimestre móvil marzo – mayo fue de 9,1%, inferior a la observada un año atrás (9,2%). El total de personas ocupadas alcanzó los 21,9 millones, lo que equivale a 484 mil personas ocupadas más frente al año anterior. Los empleados particulares aumentaron anualmente en 4,6%, mientras que los empleados por cuenta propia crecieron un 2,3%. El desempleo continúa descendiendo, mostrando dinamismo en el mercado laboral y soportando el consumo doméstico.

La inflación de junio presentó una variación mensual de 0,10%, 0,01% por encima de la observada en junio de 2014 (0,09%). La inflación 12 meses se situó en 4,42%, superior a la del año anterior (2,79%) y por encima de la cota superior del rango meta de 4,0% establecido por el Banco de la República.

La inflación sin alimentos o básica se mantuvo en 3,72% en su medida anual. Por su parte, la de transables aumentó 10 puntos básicos, desde 3,74% a 4,17%. A su vez, la inflación de no transables aumentó desde 3,83% a 3,98%.

La tasa de cambio siguió subiendo durante junio, cerrando sobre USDCOP \$ 2.585,11, equivalente a una subida de COP \$ 51,32 frente al cierre de mayo (USDCOP \$ 2.533,79). Este movimiento representa una depreciación mensual de 2,03% del peso frente al dólar, equivalente a un movimiento año corrido de 8,05%.

El Banco de la República mantuvo nuevamente **la tasa de interés de política monetaria** estable en 4,50% en

su reunión de junio. El Emisor tuvo en cuenta el proceso de ajuste que experimenta la economía colombiana y que espera continúe, dada la moderación del crecimiento del gasto interno, los efectos de la depreciación real del peso y la caída de ciertos precios internacionales. En adición a lo anterior, la Junta está a la expectativa de que, a futuro, la inversión se modere, a pesar del comportamiento aún dinámico de las obras civiles. Además, esperan que la devaluación del peso traiga consigo efectos positivos sobre los sectores exportadores y que compiten con las importaciones. A su vez, la Junta afirma que La desaceleración de la inflación se explicó por el menor ritmo de aumento en los precios de los alimentos. La Junta reafirmó su compromiso de mantener la inflación y sus expectativas ancladas en la meta.

Otras tasas de interés de referencia tuvieron una tendencia más bajista durante junio: la DTF a 90 días retrocedió 12 puntos básicos para cerrar el mes en 4,28% E.A. La IBR terminó junio sobre 4,36%, subiendo levemente desde el 4,35% observado en mayo.

La curva de rendimientos de los TES tasa fija continuó mostrando desvalorizaciones generalizadas en sus títulos durante junio, con un aumento intermensual de 45 puntos básicos en su empinamiento. Solo las referencias de la parte corta presentaron valorizaciones durante junio, con los oct/15 cayendo 5 puntos básicos y los jun/16 retrocediendo 12 puntos básicos. Por su parte, el título con vencimiento en 2024 cerró el mes en 7,22%, aumentando 33 puntos básicos en su rendimiento durante junio.

El índice COLCAP fue el segundo índice latinoamericano que más subió, ganando 1,89% m/m y cerrando el mes en 1.331,35 unidades. El índice estuvo jalonado principalmente por Preferencial Davivienda (6,45% m/m), Preferencial Bancolombia (7,72% m/m), Preferencial Grupo Sura (9,77% m/m) y Grupo Argos (4,55% m/m). En contraste, la acción que presentó la mayor caída fue Pacific Rubiales, retrocediendo -19,82% m/m y -34,90% a/c. Este comportamiento observado en Pacific Rubiales está explicado por la incertidumbre existente con respecto a que la empresa pueda

ser adquirida en su totalidad por inversionistas extranjeros.

El comportamiento del COLCAP durante junio se vio influenciado por el entorno internacional, dado el comportamiento alcista de la tasa de cambio y de los bonos del tesoro de Estados Unidos, en conjunto con la incertidumbre anteriormente comentada en el frente europeo y en contraste con un precio del petróleo volátil y con sesgo a la baja, que afecta a su vez el desempeño de los sectores de hidrocarburos y minería.

SITUACIÓN FINANCIERA

ACTIVO: Al finalizar el primer semestre de 2015 el total de activos del Banco Davivienda S.A. asciende a \$58,658,570 Millones.

PASIVO: Al finalizar el primer semestre de 2015 el total de pasivos del Banco Davivienda S.A. asciende a \$51,612,212 Millones.

PATRIMONIO: Al finalizar el primer semestre de 2015 el total del patrimonio del Banco Davivienda S.A. asciende a \$7,046,358 Millones.

UTILIDAD: Al finalizar el primer semestre de 2015 el total de la utilidad del Banco Davivienda S.A. asciende a \$704,723 Millones.³


CONCLUSIONES


Helm Fiduciaria S.A. en su calidad de Representante Legal de Tenedor de Bonos emitidos por Banco Davivienda S.A., considera que las cifras presentadas con corte a junio de 2015 y la evolución de sus resultados semestrales, demuestran la solidez y respaldo necesario por parte del Emisor para continuar con el desarrollo y ejecución de su objeto social.


En la actualidad no prevemos ningún factor que comprometa de manera significativa ó relevante la solvencia del Emisor para cumplir con las obligaciones adquiridas de cara a la emisión de Bonos Ordinarios 2009.

³ Tomado de la página web de la Superintendencia Financiera de Colombia.

FUENTES

-  Superintendencia Financiera de Colombia.

-  Banco Davivienda S.A.

-  BRC Standard & Poor's

NOTA: Para efectos de una mayor información sobre el objeto del presente informe consultar las siguientes direcciones en internet:

-  <http://www.superfinanciera.gov.co/>

-  <http://brc.com.co/inicio.php>

-  <https://www.davivienda.com/wps/porta/inversionistas espanol/inversionistas/AcercaBanco>