

**INFORME DE REPRESENTACIÓN LEGAL DE TENEDORES DE BONOS
(01/01/2015 – 30/06/2015)**

**EMISION Y COLOCACION DE BONOS ORDINARIOS
SURTIDORA DE GAS DEL CARIBE S.A. E.S.P. – SURTIGAS S.A. E.S.P.**

JUNIO DE 2015

CLASE DE TÍTULO:	Bonos Ordinarios.
EMISOR:	Surtidora de Gas del Caribe S.A. E.S.P. - SURTIGAS
MONTO DE LA EMISIÓN:	Hasta Doscientos mil millones de pesos \$200.000.000.000 m/cte.
VALOR NOMINAL:	El Valor Nominal es de un millón de pesos (\$1.000.000 m/cte.) cada uno para cada Serie denominada en pesos y mil (1.000) UVR para la serie denominada en UVR.
NÚMERO DE SERIES:	Cinco (5) series: Serie A, Serie B, Serie C, Serie D y Serie E
PLAZO DE VENCIMIENTO:	Todas las series cuentan con plazos de redención entre dos (2) años y veinte (20) años contados a partir de la Fecha de Emisión
ADMINISTRACIÓN DE LA EMISIÓN:	Deceval S.A.
AMORTIZACIÓN DE CAPITAL:	El capital de los Bonos Ordinarios de las Series A, B, C, D Y E será pagado de manera única al vencimiento de los Valores. Para la serie denominada en UVR al vencimiento o fecha de amortización, el capital denominado en UVR se liquidará en pesos con base en la UVR vigente para el día de la liquidación del mismo.
CALIFICACIÓN:	Fitch ha afirmado en 'AAA(col)' la Emisión de Bonos Ordinarios de Surtigas S.A. E.S.P. por \$200.000 millones. La perspectiva estable.
REPRESENTANTE LEGAL DE TENEDORES DE BONOS	Helm Fiduciaria S.A.

ENTIDAD EMISORA

Surtigas cuenta con una posición competitiva fuerte en su área de influencia, la cual comprende principalmente los departamentos de Bolívar, Córdoba, Magdalena y Sucre. La compañía adelanta un plan de expansión que tiene por objetivo el fortalecimiento de su base de usuarios del mercado regulado, a través de la incorporación de nuevos municipios y de la saturación de las zonas donde presta actualmente el servicio. En 2012, la empresa llevó a cabo la conexión de 40.112 viviendas y, de acuerdo con las proyecciones de la compañía, es de esperarse que la incorporación de usuarios para los próximos tres años continúe presentando una dinámica positiva y lleve a un incremento de los usuarios residenciales en cerca del 16%.

Surtigas opera en un negocio regulado, lo que le brinda estabilidad y un alto grado de predicción de sus ingresos. Para los doce meses terminados en septiembre de 2012, los ingresos operativos de la empresa se incrementaron en un 36%, hasta alcanzar los \$445.975 millones, los

cuales están soportados principalmente en la comercialización de gas al mercado no regulado, así como en la positiva dinámica de incorporación de usuarios residenciales y los elevados precios del gas durante el 2012. La empresa cuenta con una generación operativa robusta y estable. El fortalecimiento de la base de usuarios del mercado regulado contribuyó durante los últimos doce meses terminados en septiembre de 2012 a un incremento de la generación de EBITDAR del 11%, hasta alcanzar los \$102.800 millones (Dic-11: \$92.502 millones). El margen EBITDAR por su parte, se redujo a 23,1% en los últimos doce meses terminados en septiembre de 2012 desde 26,4% al cierre de diciembre de 2011, reflejo de los menores márgenes asociados al negocio de comercialización, caracterizado por su baja contribución a la generación operativa. A futuro, es de esperarse que, como resultado de la ejecución de las inversiones, la generación operativa de Surtigas se fortalezca.¹

¹ Tomado del Informe de la Calificadora

DATOS RELEVANTES

CALIFICACIÓN: A corte junio de 2015, la calificación emitida el pasado 5 de febrero de 2015 por Fitch continúa aún vigente. Razon por la cual para efectos practicos nos permitimos citar nuevamente lo manifestado por la calificadoradora la cual: **“ha afirmado en AAA(col) y F1+(col) las calificaciones nacionales de largo y corto plazo de Surtigas S.A. E.S.P. y ha revisado su perspectiva a estable. Igualmente, Fitch ha afirmado en AAA(col) la calificación de la Emisión de Bonos Ordinarios por \$200.000²**

ENTORNO ECONOMICO

Economía Internacional

Estados Unidos mejoró la revisión de su PIB para el 1T15, pasando desde un -0,7% de la observación anterior a alinearse con el consenso del mercado en -0,2%. Este dato confirma el hecho de que los aún bajos precios del petróleo continúan afectando negativamente la

inversión en el sector de hidrocarburos, así como la fortaleza del dólar restringe la capacidad de este país de exportar su mercancía competitivamente. El resultado estuvo jalonado por mayores gastos en consumo personal y en vivienda. Por su parte, la revisión del consumo doméstico sorprendió al alza favorablemente, ubicándose en 2,1% t/t, desde el anterior 1,8% t/t y superando las expectativas de 1,9% t/t.

La tasa de desempleo disminuyó, pasando del 5,5% observado en mayo a 5,3% para junio. La creación de nuevos empleos de mayo se ubicó en 223 mil, equivalente a una caída de 57 mil con respecto al dato revisado a la baja de abril, donde se crearon 280 mil nuevos empleos. Cabe resaltar que la revisión del dato de mayo mostró una caída en la creación de empleo desde 280 mil hasta 254 mil.

En el comunicado de la última reunión de la Reserva Federal –FED- de junio, la Junta mantuvo su mandato de buscar un máximo empleo y una inflación estable. El Comité afirmó que para determinar cuánto tiempo más se deben

² Tomado del Informe de la calificadoradora de fecha 5 de febrero de 2015.

mantener las tasas en sus mínimos se guiarán por el progreso alcanzado, con miras de lograr sus objetivos de máximo empleo y una inflación de 2%. También esperan que la inflación se mantenga cercana a sus niveles mínimos en el corto plazo, pero que comience a subir hacia su meta de 2% en el mediano plazo, mientras el mercado laboral continúe mejorando y el ruido generado por la caída en los precios del petróleo y en las importaciones desaparezca.

También afirmaron que una vez decidan comenzar a remover su estímulo monetario, necesitarán un acercamiento balanceado y consistente con sus metas de largo plazo. Actualmente, consideran que, aún después de que el empleo y la inflación estén cerca de sus niveles deseados, las condiciones económicas podrían, durante algún tiempo, requerir que la tasa de interés se mantenga debajo de los niveles considerados como normales.

Los precios del petróleo tuvieron una leve caída durante junio, ubicándose en promedio en USD \$63,75/barril. Este

dato es inferior en USD \$1,86/barril frente al de mayo de USD \$65,61/barril. Además, el precio de este commodity continúa por debajo del precio promedio observado de todo 2014, USD \$99,45/barril.

La Unión Europea tuvo su atención concentrada durante junio en el desarrollo de las conversaciones entre Grecia y el Eurogrupo, dadas las amenazas de un impago del país heleno al FMI y sus otros acreedores. La situación se ha convertido en un duelo de posturas políticas encontradas, donde el primer ministro griego Tsipras no quiere ceder ante los pedidos realizados por la Troika, con miras a que Grecia pueda obtener ayuda para cumplir con sus obligaciones. Es importante resaltar que Grecia ya entró en moratoria con el pago de EUR1.500 millones que debía realizarle al FMI a finales de junio. Por otro lado, el programa de expansión cuantitativa desarrollado por el BCE alcanzó un total de compras de EUR 58.069mn en junio, mientras que en mayo habían totalizado EUR 63.100mn. De esta manera, se siguen viendo los resultados exitosos en el desarrollo de

dicho programa, mientras la fuente de volatilidad se concentra en Grecia.

Economía Local

La tasa de desempleo total nacional en el trimestre móvil marzo – mayo fue de 9,1%, inferior a la observada un año atrás (9,2%). El total de personas ocupadas alcanzó los 21,9 millones, lo que equivale a 484 mil personas ocupadas más frente al año anterior. Los empleados particulares aumentaron anualmente en 4,6%, mientras que los empleados por cuenta propia crecieron un 2,3%. El desempleo continúa descendiendo, mostrando dinamismo en el mercado laboral y soportando el consumo doméstico.

La inflación de junio presentó una variación mensual de 0,10%, 0,01% por encima de la observada en junio de 2014 (0,09%). La inflación 12 meses se situó en 4,42%, superior a la del año anterior (2,79%) y por encima de la cota superior del rango meta de 4,0% establecido por el Banco de la República.

La inflación sin alimentos o básica se mantuvo en 3,72% en su medida anual. Por su parte, la de transables aumentó 10 puntos básicos, desde 3,74% a 4,17%. A su vez, la inflación de no transables aumentó desde 3,83% a 3,98%.

La tasa de cambio siguió subiendo durante junio, cerrando sobre USDCOP \$ 2.585,11, equivalente a una subida de COP \$ 51,32 frente al cierre de mayo (USDCOP \$ 2.533,79). Este movimiento representa una depreciación mensual de 2,03% del peso frente al dólar, equivalente a un movimiento año corrido de 8,05%.

El Banco de la República mantuvo nuevamente **la tasa de interés de política monetaria** estable en 4,50% en su reunión de junio. El Emisor tuvo en cuenta el proceso de ajuste que experimenta la economía colombiana y que espera continúe, dada la moderación del crecimiento del gasto interno, los efectos de la depreciación real del peso y la caída de ciertos precios internacionales. En adición a lo anterior, la Junta está a la expectativa de que, a

futuro, la inversión se modere, a pesar del comportamiento aún dinámico de las obras civiles. Además, esperan que la devaluación del peso traiga consigo efectos positivos sobre los sectores exportadores y que compiten con las importaciones. A su vez, la Junta afirma que La desaceleración de la inflación se explicó por el menor ritmo de aumento en los precios de los alimentos. La Junta reafirmó su compromiso de mantener la inflación y sus expectativas ancladas en la meta.

Otras tasas de interés de referencia tuvieron una tendencia más bajista durante junio: la DTF a 90 días retrocedió 12 puntos básicos para cerrar el mes en 4,28% E.A. La IBR terminó junio sobre 4,36%, subiendo levemente desde el 4,35% observado en mayo.

La curva de rendimientos de los TES tasa fija continuó mostrando desvalorizaciones generalizadas en sus títulos durante junio, con un aumento intermensual de 45 puntos básicos en su empinamiento. Solo las referencias de la parte corta presentaron valorizaciones durante junio, con los oct/15 cayendo 5

puntos básicos y los jun/16 retrocediendo 12 puntos básicos. Por su parte, el título con vencimiento en 2024 cerró el mes en 7,22%, aumentando 33 puntos básicos en su rendimiento durante junio.

El índice COLCAP fue el segundo índice latinoamericano que más subió, ganando 1,89% m/m y cerrando el mes en 1.331,35 unidades. El índice estuvo jalonado principalmente por Preferencial Davivienda (6,45% m/m), Preferencial Bancolombia (7,72% m/m), Preferencial Grupo Sura (9,77% m/m) y Grupo Argos (4,55% m/m). En contraste, la acción que presentó la mayor caída fue Pacific Rubiales, retrocediendo -19,82% m/m y -34,90% a/c. Este comportamiento observado en Pacific Rubiales está explicado por la incertidumbre existente con respecto a que la empresa pueda ser adquirida en su totalidad por inversionistas extranjeros.

El comportamiento del COLCAP durante junio se vio influenciado por el entorno internacional, dado el comportamiento alcista de la tasa de cambio y de los bonos del tesoro de Estados Unidos, en conjunto con la incertidumbre

anteriormente comentada en el frente europeo y en contraste con un precio del petróleo volátil y con sesgo a la baja, que afecta a su vez el desempeño de los sectores de hidrocarburos y minería.

SITUACIÓN FINANCIERA

ACTIVO: Al finalizar el primer semestre de 2015 el total de activos de Surtigas S.A. E.S.P. asciende a \$859,987 Millones.

PASIVO: Al finalizar el primer semestre de 2015 el total de pasivos de Surtigas S.A. E.S.P. asciende a \$548,105 Millones.

PATRIMONIO: Al finalizar el primer semestre de 2015 el total del patrimonio de Surtigas S.A. E.S.P. asciende a \$311,882 Millones.

UTILIDAD: Al finalizar el primer semestre de 2015 el total de la utilidad de Surtigas S.A. E.S.P. asciende a \$28,971 Millones.³


³ Tomado de la página web de la Superintendencia Financiera de Colombia.


CONCLUSIONES


Helm Fiduciaria S.A. en su calidad de Representante Legal de Tenedor de Bonos emitidos por Surtigas S.A. E.S.P., considera que las cifras presentadas a corte junio de 2015 y la evolución de sus resultados semestrales, demuestran la solidez y respaldo necesario por parte del Emisor para continuar con el desarrollo y ejecución de su objeto social.

En la actualidad no prevemos ningún factor que comprometa de manera significativa ó relevante la solvencia del Emisor para cumplir con las obligaciones adquiridas de cara a la emisión de Bonos Ordinarios.

FUENTES

-  Superintendencia Financiera de Colombia.

-  Surtigas S.A. E.S.P.

-  Fitch Ratings

NOTA: Para efectos de una mayor información sobre el objeto del presente informe consultar las siguientes direcciones en internet:

-  <http://www.superfinanciera.gov.co/>

-  <http://www.fitchratings.com.co/>

-  <http://www.surtigas.com.co/>