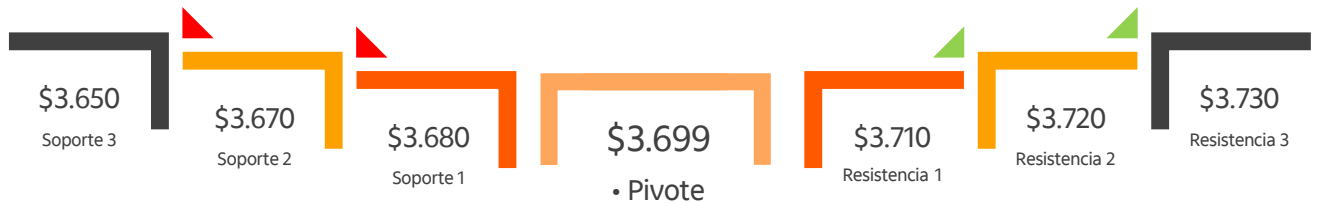


# Peso al día

## Monitor de dólar

itaú

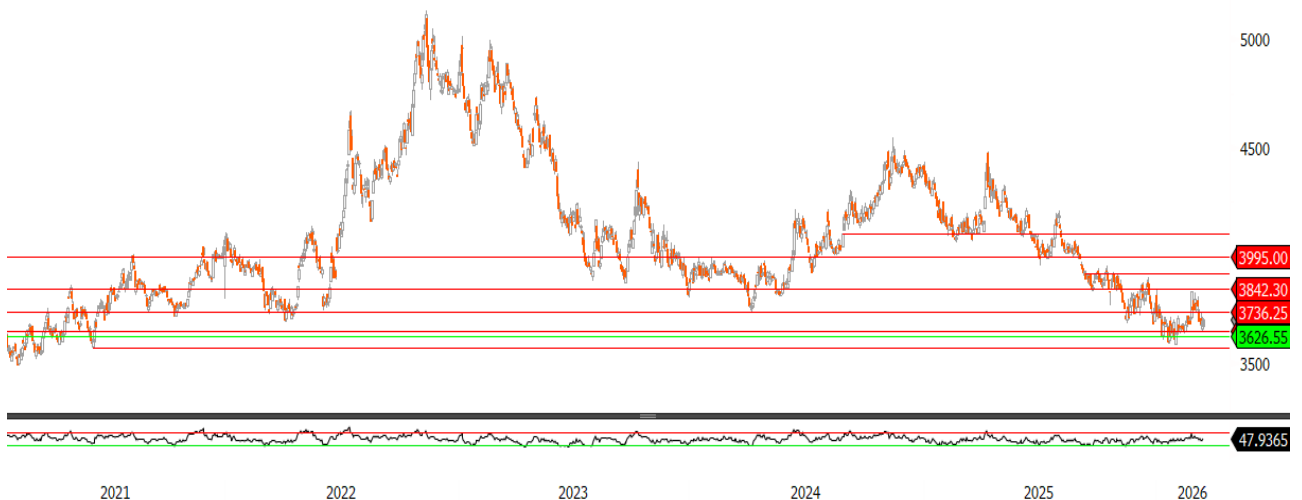
USD/COP — Bajista



- La semana continúa marcada por las tensiones geopolíticas en Medio Oriente, sin embargo, el DXY no logra tomar tracción y se mantiene por debajo de los 100 puntos en el inicio de la jornada.
- El mercado permanece atento a las conclusiones de política monetaria de la Reserva Federal, donde anticipamos un ajuste al alza en las expectativas de inflación, en un contexto en el que ya no se descuentan recortes de tasas para este año.
- En un entorno de aversión al riesgo que por ahora luce contenida, las monedas de la región operan con sesgo positivo, con valorizaciones en Brasil (+0,61%), Chile (+0,43%) y México (+0,15%).
- A nivel local, aunque el Ministerio de Hacienda canceló el 20% del TRS, las necesidades de caja en USD podrían habilitar compras adicionales cercanas a USD3.000 millones.
- Mantenemos un sesgo bajista para la sesión de hoy.

## Resumen del día anterior

Apertura	Máximo	Mínimo	Cierre
\$ 3.670,0	\$ 3.707,7	\$ 3.665,0	\$ 3.699,95



VIGILADO SUPERINTENDENCIA FINANCIERA DE COLOMBIA

Itaú Comisionista De Bolsa Colombia S.A.

Itaú. Establecimiento bancario.

## Lo que está pasando.



**Tensión en Medio Oriente se modera levemente.** Los precios del petróleo retrocedieron luego de que señales de menor tensión en el estrecho de Ormuz redujeran los temores de interrupciones en la oferta, tras el paso de algunos tanqueros con autorización iraní. El movimiento se dio pese a que persisten riesgos geopolíticos en la región.



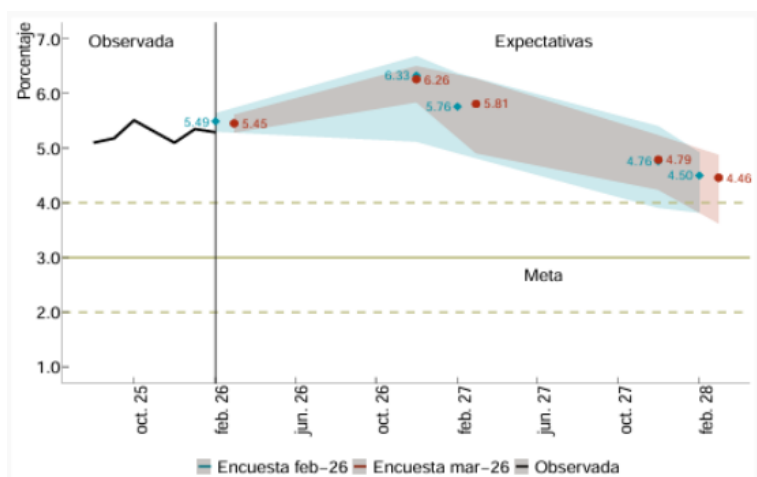
**La industria de EE. UU. avanza por segundo mes consecutivo.** La producción industrial de Estados Unidos creció 0,2% en febrero, superando la expectativa del mercado (0,1%), impulsada por aumentos en manufactura (+0,2%) y minería (+0,8%). El avance se dio tras un fuerte crecimiento de 0,7% en enero, mientras que los servicios públicos registraron una caída.



**Las expectativas de inflación en marzo muestran una evolución mixta.** Las expectativas de inflación para diciembre 2026 bajaron 7 puntos básicos hasta el 6,26%, y acumulan una corrección a la baja de 11 puntos básicos tras la subida de 100 puntos básicos aplicada por el Banco de la República en enero. Mientras tanto, las expectativas de inflación a 12 meses y para el cierre de 2027 aumentaron ligeramente en +5 pb y +3 pb, hasta el 5,81% y el 4,79 %, respectivamente. En cuanto a la política monetaria, los analistas siguen esperando una subida de tasa de interés de 75 pb hasta el 11% en marzo, con una tasa terminal prevista del 11,75% para junio 2026.

- **Las ventas minoristas crecieron de forma secuencial en enero.** Las ventas minoristas aumentaron 7,8% interanual en términos reales en enero (+11% interanual en diciembre), por debajo del consenso del mercado de Bloomberg (10% interanual) y de nuestra proyección de 10,9%. Por su parte, la producción manufacturera evidenció una contracción anual de 0,5% interanual (-0,6% en diciembre), ubicándose por debajo de la mediana de Bloomberg y de nuestra estimación de +0,5%.

### CO – Expectativas de inflación evidencian comportamiento mixto



Fuente: BanRep, Itaú

## Lo que viene.



En Estados Unidos, esperamos que la Fed mantenga las tasas, revise al alza sus proyecciones de inflación y posponga los recortes, en un contexto de cautela ante las presiones inflacionarias derivadas de la tensión en Medio Oriente.

# Peso al día

Monitor de dólar

itaú

## Monedas Latam

	Cierre	Máximo	Mínimo	Var 1D%	Var 5D%	Var 1M%	Var 3M%	Var YTD%
COP	3.699,95	3.708	3.665	0,08%	1,78%		-3,71%	-2,12%
BRL	5,21	5,25	5,20	-0,47%	0,91%	0,32%	5,92%	-5,16%
CLP	907,00	910	906	-0,18%	1,83%	-4,53%	1,21%	0,71%
MXN	17,66	17,74	17,65	-0,16%	0,34%	-3,00%	1,99%	-1,98%
DXY	99,69	100	100	0,03%	-0,87%	2,61%	1,34%	-1,39%

## Commodities

	Cierre	Máximo	Mínimo	Var 1D%	Var 5D%	Var 1M%	Var 3M%	Var YTD%
Brent	102,4	105,0	101,4	2,2%	16,6%	51,9%	71,6%	68,3%
WTI	95,7	98,4	93,9	2,3%	14,6%	53,5%	71,0%	66,6%
Oro	5.017,8	5.038,0	4.967,9	0,2%	-3,4%	2,9%	15,7%	16,2%
Plata	80,8	81,6	77,1	0,0%	-8,6%	9,9%	21,9%	12,7%
Cobre	576,6	585,4	574,9	-1,1%	-3,1%	1,1%	5,1%	0,5%

# Nuestro equipo



## Estrategia de mercados

**Valeria Álvarez**  
Valeria.alvarez@itau.co

**Sharon Téllez**  
Sharon.vargas@itau.co

**Contacto Itaú Comisionista**  
estrategiaitaucomisionista@itau.co

## Análisis económico

**Carolina Monzón Urrego**  
carolina.monzon@itau.co

**Juan David Robayo Vargas**  
juan.robayo@itau.co

**Angela González**  
Angela.gonzalezc@itau.co

**Contacto Tesorería**  
macroeconomia@itau.co

## Puedes acceder a los análisis económicos de Itaú Latam

donde podrás leer algunos informes de otros países que se encuentran en inglés.

[Conoce más aquí](#)



Hemos sido ganadores en los premios AIE (Bolsa de Valores Colombia) por más de 5 años y en los últimos 3 años hemos recibido los siguientes reconocimientos:



### 2022

**Categoría:** Innovación – Podcast Itaú Inversiones  
**Galardón:** Bronce

### 2023

**Categoría:** Pronósticos puntuales TRM  
**Galardón:** Oro

### 2024

**Categoría:** Pronósticos puntuales agregados  
**Galardón:** Plata



## Condiciones de Uso

Este reporte ha sido preparado por el área de Estrategia de Itaú Comisionista de Bolsa S.A.

Las empresas del Grupo Empresarial Itaú, entre ellas Itaú Colombia S.A. y sus filiales Itaú Securities Services Colombia S.A., Itaú Asset Management Colombia S.A., Itaú Comisionista de Bolsa Colombia S.A. e Itaú Casa de Valores S.A., no se responsabilizan por la calidad de la información contenida en la presente publicación. La divulgación de este documento únicamente tiene efectos informativos, y por tanto es importante resaltar: (a) El contenido de la presente publicación no constituye una recomendación profesional para realizar inversiones en los términos del artículo 2.40.1.1.2 del Decreto 2555 de 2010 o las normas que lo modifiquen, sustituyan o complementen; (b) Este reporte ha sido preparado por funcionarios designados del área de Estrategia de Itaú Comisionista de Bolsa S.A., y no compromete el criterio de Itaú BBA y de ninguna otra de las compañías del Grupo Empresarial Itaú; (c) Esta publicación no constituye una oferta mercantil y no obliga a ninguna de las empresas del Grupo Empresarial Itaú, incluida Itaú Comisionista de Bolsa S.A.; (d) El contenido de esta publicación ha sido obtenido de fuentes de información públicas, consideradas creíbles, pero fuera del control de las empresas Grupo Empresarial Itaú. Por lo tanto, no se garantizan la exactitud o idoneidad de la información contenida en la publicación, y tampoco se garantiza la calidad de las interpretaciones realizadas por los funcionarios designados para la elaboración de este documento, quienes podrían variar su criterio en cualquier momento y sin previo aviso; (e) La información contenida en esta publicación está sujeta a variaciones según el comportamiento de los mercados, de forma que se sugiere su verificación, ya que las empresas del Grupo Empresarial Itaú no se comprometen a actualizarla; (f) La operativa de los mercados financieros puede conllevar riesgos considerables y requiere una vigilancia constante de las posiciones que se adquieren y del entorno del mercado. Como tal, las empresas del Grupo Empresarial Itaú no asumen ningún tipo de responsabilidad por las posibles pérdidas derivadas de acciones u omisiones que tome cualquier persona con base en el uso de la presente publicación, así como por operaciones, prácticas o procedimientos descritos en el documento; (g) La distribución de esta publicación se encuentra prohibida sin la autorización previa y escrita de Itaú Comisionista de Bolsa S.A.

## Rating:

Las sugerencias generales que se presentan en este reporte frente a activos o emisores particulares se rigen bajo el siguiente criterio:

- **Comprar:** Cuándo se espera que la acción tenga un desempeño mejor que el promedio de mercado
- **Mantener:** Cuándo se estima que el desempeño de la acción esté en línea con el desempeño de mercado
- **Vender:** Cuándo se espera que la acción tenga un desempeño por debajo del promedio de mercado.

Es importante mencionar que el rating representa la evaluación del desempeño de la acción en el mediano plazo (1 año) por parte del analista designado. Sin embargo, este rating puede ser revisado en cualquier momento del tiempo, basándose en acontecimientos puntuales que puedan impactar el precio final de la acción.

Este reporte ha sido preparado por el área de Estrategia de Itaú Comisionista de Bolsa S.A.

Las empresas del Grupo Empresarial Itaú, entre ellas Itaú Colombia S.A. y sus filiales Itaú Securities Services Colombia S.A., Itaú Asset Management Colombia S.A., Itaú Comisionista de Bolsa Colombia S.A. e Itaú Casa de Valores S.A., no se responsabilizan por la calidad de la información contenida en la presente publicación. La divulgación de este documento únicamente tiene efectos informativos, y por tanto es importante resaltar: (a) El contenido de la presente publicación no constituye una recomendación profesional para realizar inversiones en los términos del artículo 2.40.1.1.2 del Decreto 2555 de 2010 o las normas que lo modifiquen, sustituyan o complementen; (b) Esta publicación no constituye una oferta mercantil y no obliga a ninguna de las empresas del Grupo Empresarial Itaú; (c) El contenido de esta publicación ha sido obtenido de fuentes de información públicas, consideradas creíbles, pero fuera del control de las empresas Grupo Empresarial Itaú. Por lo tanto, no se garantizan la exactitud o idoneidad de la información contenida en la publicación, y tampoco se garantiza la calidad de las interpretaciones realizadas por los funcionarios designados para la elaboración de este documento, quienes podrían variar su criterio en cualquier momento y sin previo aviso; (d) La información contenida en esta publicación está sujeta a variaciones según el comportamiento de los mercados, de forma que se sugiere su verificación, ya que las empresas del Grupo Empresarial Itaú no se comprometen a actualizarla; (e) La operativa de los mercados financieros puede conllevar riesgos considerables y requiere una vigilancia constante de las posiciones que se adquieren y del entorno del mercado. Como tal, las empresas del Grupo Empresarial Itaú no asumen ningún tipo de responsabilidad por las posibles pérdidas derivadas de acciones u omisiones que tome cualquier persona con base en el uso de la presente publicación, así como por operaciones, prácticas o procedimientos descritos en el documento; (g) La distribución de esta publicación se encuentra prohibida sin la autorización y previa y escrita de Itaú Comisionista de Bolsa S.A.

Es posible que esta publicación incluya información y/o sugerencias frente a activos o emisores que también son abordados en informes de Itaú BBA. En este caso, se aclara que la información contenida en el presente documento corresponde a estrategias tácticas de corto plazo, que no constituyen un cambio de la perspectiva estructural que presenta Itaú BBA en sus informes. El presente documento debe entenderse de forma armónica con los demás documentos que publica Itaú BBA, y las demás compañías del Grupo Empresarial Itaú.

