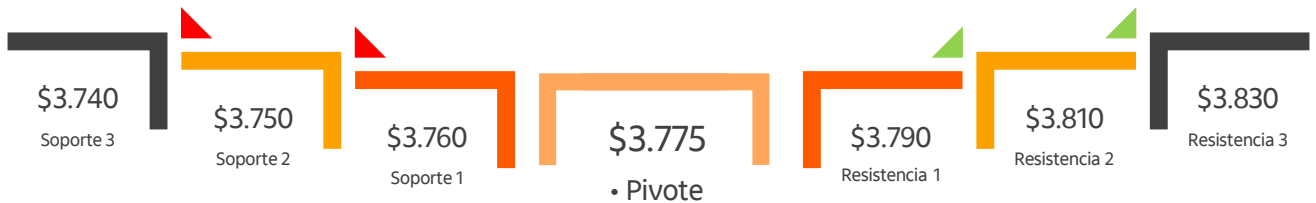


Peso al día

Monitor de dólar



USD/COP — Alcista




- El escalamiento del conflicto en medio oriente de nuevo lastra de volatilidad de los activos, con el VIX alcanzando los 25 puntos. El petróleo ya está cerca de los USD90 bl en la referencia Brent, luego del incremento de las tensiones entre Israel e Irán durante la noche y donde hay una parada casi total del transito a través del estrecho de Ormuz.
- El DXY contiene las ganancias, pero logra operar por encima de los 99 puntos con un mercado que ahora teme por unos Bancos Central que no logre materializar los recortes de tasas tan pronto como se esperaba, en caso que el efecto en las cadenas de suministro se traslade a la inflación.
- Las apuestas de recorte ahora se mueven para octubre, en contraste con un mercado que descontaba reducción de tasas a partir de julio antes del escalamiento del conflicto.
- Las monedas de la región no son ajenas al ruido global con Chile, México y Brasil retrocediendo en promedio de 0,5%, por lo que esperamos una presión alcista para el peso Colombiano.


Resumen del día anterior


Apertura	Máximo	Mínimo	Cierre
\$ 3.750,0	\$ 3.791,0	\$ 3.749,0	\$ 3.775,0



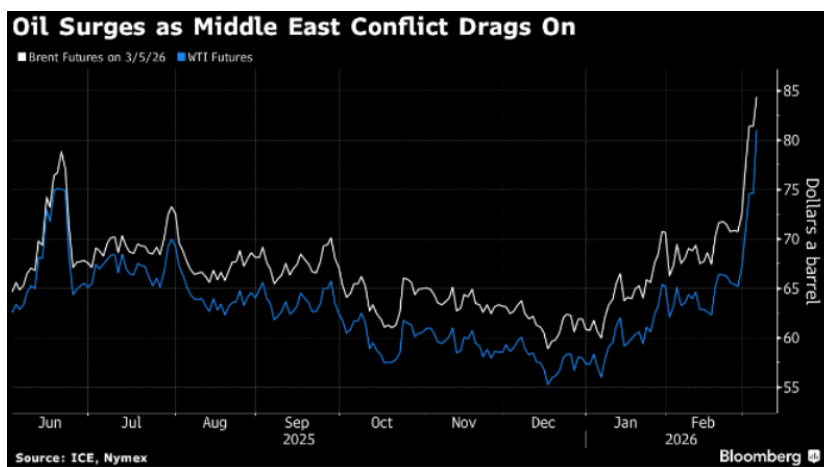
Lo que está pasando.

 **Se evalúan opciones para limitar los incrementos en el precio del petróleo.** La administración Trump está evaluando múltiples opciones para contener el alza de los precios del petróleo y la gasolina en el contexto de la guerra en Irán. El secretario del Interior, Doug Burgum, señaló que se analizan medidas tanto de impacto inmediato como de mayor complejidad y alcance en el tiempo. Entre las alternativas se contemplan desde seguros y escoltas hasta el uso de las reservas estratégicas.

 **Laura Moisés anticipa un crecimiento económico moderado por riesgos de desaceleración.** La codirectora del Banco de la República, estimó que la economía colombiana crecería entre 2% y 2,5%, un ritmo inferior al 2,6% registrado en 2025 y al pronóstico del equipo técnico del Emisor. Advirtió que el aumento de 100pbs de la tasa de interés en enero, hasta 10,25%, fue mayor a lo esperado por el mercado y podría frenar la respuesta productiva y las decisiones de inversión. Moisés señaló que las expectativas de inflación no están desancladas, aunque persisten presiones por choques de oferta, como los precios de los alimentos, que no se resuelven solo con tasas más altas.

 **Mauricio Villamizar, miembro de Junta del Banco de la República, señala que anticiparse en las decisiones de política monetaria es benéfico en el largo plazo.** En general, la evidencia muestra que existen ventajas en actuar de manera oportuna, incluso si en el corto plazo ello puede resultar más costoso. Tomar medidas tempranas suele permitir que, en el mediano y largo plazo, las tasas de interés se ubiquen en niveles más bajos y que la economía alcance un crecimiento más sólido y sostenible.


Global – Precio del petróleo Brent se mantiene bajo presión



Fuente: ICE, Bloomberg.

Lo que viene.

 Hoy se conocerán los datos de mercado laboral en Estados Unidos. Esperamos un incremento de nóminas de 50.000 para el mes de febrero con una tasa de desempleo que se mantenga estable en el 4,4%.

 Los datos del IPC de febrero se publicarán a las 6pm. **Para febrero, esperamos una variación del 1,07% en comparación con el mes anterior (+1,14% hace un año)**, correspondiente a un IPC del 5,28% en el acumulado anual (descenso de 7 puntos básicos en comparación con el índice de enero), impulsado principalmente por los precios de la educación, alimentos, vivienda y hoteles y restaurantes.

Peso al día

Monitor de dólar

itaú

Monedas Latam

	Cierre	Máximo	Mínimo	Var 1D%	Var 5D%	Var 1M%	Var 3M%	Var YTD%
COP	3.775	3.791	3.749	0,75%	1,44%	1,75%	-1,71%	-0,13%
BRL	5,26	5,25	5,20	0,62%	2,39%	0,15%	3,55%	-4,01%
CLP	914	915	900	1,81%	5,25%	-5,12%	1,08%	1,44%
MXN	17,73	17,81	17,57	0,89%	3,03%	-1,27%	2,47%	-1,55%
DXY	99	99	99	-0,26%	-1,27%	1,23%	0,04%	-0,72%

Commodities

	Cierre	Máximo	Mínimo	Var 1D%	Var 5D%	Var 1M%	Var 3M%	Var YTD%
Brent	84,2	86,3	81,5	3,5%	19,1%	24,7%	32,1%	38,4%
WTI	79,5	82,2	75,0	6,4%	21,9%	25,5%	32,3%	38,4%
Oro	5.078,2	5.206,2	5.085,3	-1,2%	-2,1%	6,3%	21,0%	17,6%
Plata	82,0	86,8	81,5	-1,8%	-7,1%	15,6%	40,6%	14,4%
Cobre	582,3	595,4	577,5	-1,4%	-3,0%	-0,9%	5,6%	1,5%

Nuestro equipo



Estrategia de mercados

Valeria Álvarez
Valeria.alvarez@itau.co

Sharon Téllez
Sharon.vargas@itau.co

Contacto Itaú Comisionista
estrategiaitaucomisionista@itau.co

Análisis económico

Carolina Monzón Urrego
carolina.monzon@itau.co

Juan David Robayo Vargas
juan.robayo@itau.co

Angela González
Angela.gonzalezc@itau.co

Contacto Tesorería
macroeconomia@itau.co

Puedes acceder a los análisis económicos de Itaú Latam

donde podrás leer algunos informes de otros países que se encuentran en inglés.

[Conoce más aquí](#)



Hemos sido ganadores en los premios AIE (Bolsa de Valores Colombia) por más de 5 años y en los últimos 3 años hemos recibido los siguientes reconocimientos:



2022

Categoría: Innovación – Podcast Itaú Inversiones
Galardón: Bronce

2023

Categoría: Pronósticos puntuales TRM
Galardón: Oro

2024

Categoría: Pronósticos puntuales agregados
Galardón: Plata

Condiciones de Uso

Este reporte ha sido preparado por el área de Estrategia de Itaú Comisionista de Bolsa S.A.

Las empresas del Grupo Empresarial Itaú, entre ellas Itaú Colombia S.A. y sus filiales Itaú Securities Services Colombia S.A., Itaú Asset Management Colombia S.A., Itaú Comisionista de Bolsa Colombia S.A. e Itaú Casa de Valores S.A., no se responsabilizan por la calidad de la información contenida en la presente publicación. La divulgación de este documento únicamente tiene efectos informativos, y por tanto es importante resaltar: (a) El contenido de la presente publicación no constituye una recomendación profesional para realizar inversiones en los términos del artículo 2.40.1.1.2 del Decreto 2555 de 2010 o las normas que lo modifiquen, sustituyan o complementen; (b) Este reporte ha sido preparado por funcionarios designados del área de Estrategia de Itaú Comisionista de Bolsa S.A., y no compromete el criterio de Itaú BBA y de ninguna otra de las compañías del Grupo Empresarial Itaú; (c) Esta publicación no constituye una oferta mercantil y no obliga a ninguna de las empresas del Grupo Empresarial Itaú, incluida Itaú Comisionista de Bolsa S.A.; (d) El contenido de esta publicación ha sido obtenido de fuentes de información públicas, consideradas creíbles, pero fuera del control de las empresas Grupo Empresarial Itaú. Por lo tanto, no se garantizan la exactitud o idoneidad de la información contenida en la publicación, y tampoco se garantiza la calidad de las interpretaciones realizadas por los funcionarios designados para la elaboración de este documento, quienes podrían variar su criterio en cualquier momento y sin previo aviso; (e) La información contenida en esta publicación está sujeta a variaciones según el comportamiento de los mercados, de forma que se sugiere su verificación, ya que las empresas del Grupo Empresarial Itaú no se comprometen a actualizarla; (f) La operativa de los mercados financieros puede conllevar riesgos considerables y requiere una vigilancia constante de las posiciones que se adquieren y del entorno del mercado. Como tal, las empresas del Grupo Empresarial Itaú no asumen ningún tipo de responsabilidad por las posibles pérdidas derivadas de acciones u omisiones que tome cualquier persona con base en el uso de la presente publicación, así como por operaciones, prácticas o procedimientos descritos en el documento; (g) La distribución de esta publicación se encuentra prohibida sin la autorización previa y escrita de Itaú Comisionista de Bolsa S.A.

Rating:

Las sugerencias generales que se presentan en este reporte frente a activos o emisores particulares se rigen bajo el siguiente criterio:

- **Comprar:** Cuándo se espera que la acción tenga un desempeño mejor que el promedio de mercado
- **Mantener:** Cuándo se estima que el desempeño de la acción esté en línea con el desempeño de mercado
- **Vender:** Cuándo se espera que la acción tenga un desempeño por debajo del promedio de mercado.

Es importante mencionar que el rating representa la evaluación del desempeño de la acción en el mediano plazo (1 año) por parte del analista designado. Sin embargo, este rating puede ser revisado en cualquier momento del tiempo, basándose en acontecimientos puntuales que puedan impactar el precio final de la acción.

Este reporte ha sido preparado por el área de Estrategia de Itaú Comisionista de Bolsa S.A.

Las empresas del Grupo Empresarial Itaú, entre ellas Itaú Colombia S.A. y sus filiales Itaú Securities Services Colombia S.A., Itaú Asset Management Colombia S.A., Itaú Comisionista de Bolsa Colombia S.A. e Itaú Casa de Valores S.A., no se responsabilizan por la calidad de la información contenida en la presente publicación. La divulgación de este documento únicamente tiene efectos informativos, y por tanto es importante resaltar: (a) El contenido de la presente publicación no constituye una recomendación profesional para realizar inversiones en los términos del artículo 2.40.1.1.2 del Decreto 2555 de 2010 o las normas que lo modifiquen, sustituyan o complementen; (b) Esta publicación no constituye una oferta mercantil y no obliga a ninguna de las empresas del Grupo Empresarial Itaú; (c) El contenido de esta publicación ha sido obtenido de fuentes de información públicas, consideradas creíbles, pero fuera del control de las empresas Grupo Empresarial Itaú. Por lo tanto, no se garantizan la exactitud o idoneidad de la información contenida en la publicación, y tampoco se garantiza la calidad de las interpretaciones realizadas por los funcionarios designados para la elaboración de este documento, quienes podrían variar su criterio en cualquier momento y sin previo aviso; (d) La información contenida en esta publicación está sujeta a variaciones según el comportamiento de los mercados, de forma que se sugiere su verificación, ya que las empresas del Grupo Empresarial Itaú no se comprometen a actualizarla; (e) La operativa de los mercados financieros puede conllevar riesgos considerables y requiere una vigilancia constante de las posiciones que se adquieren y del entorno del mercado. Como tal, las empresas del Grupo Empresarial Itaú no asumen ningún tipo de responsabilidad por las posibles pérdidas derivadas de acciones u omisiones que tome cualquier persona con base en el uso de la presente publicación, así como por operaciones, prácticas o procedimientos descritos en el documento; (g) La distribución de esta publicación se encuentra prohibida sin la autorización y previa y escrita de Itaú Comisionista de Bolsa S.A.

Es posible que esta publicación incluya información y/o sugerencias frente a activos o emisores que también son abordados en informes de Itaú BBA. En este caso, se aclara que la información contenida en el presente documento corresponde a estrategias tácticas de corto plazo, que no constituyen un cambio de la perspectiva estructural que presenta Itaú BBA en sus informes. El presente documento debe entenderse de forma armónica con los demás documentos que publica Itaú BBA, y las demás compañías del Grupo Empresarial Itaú.

