



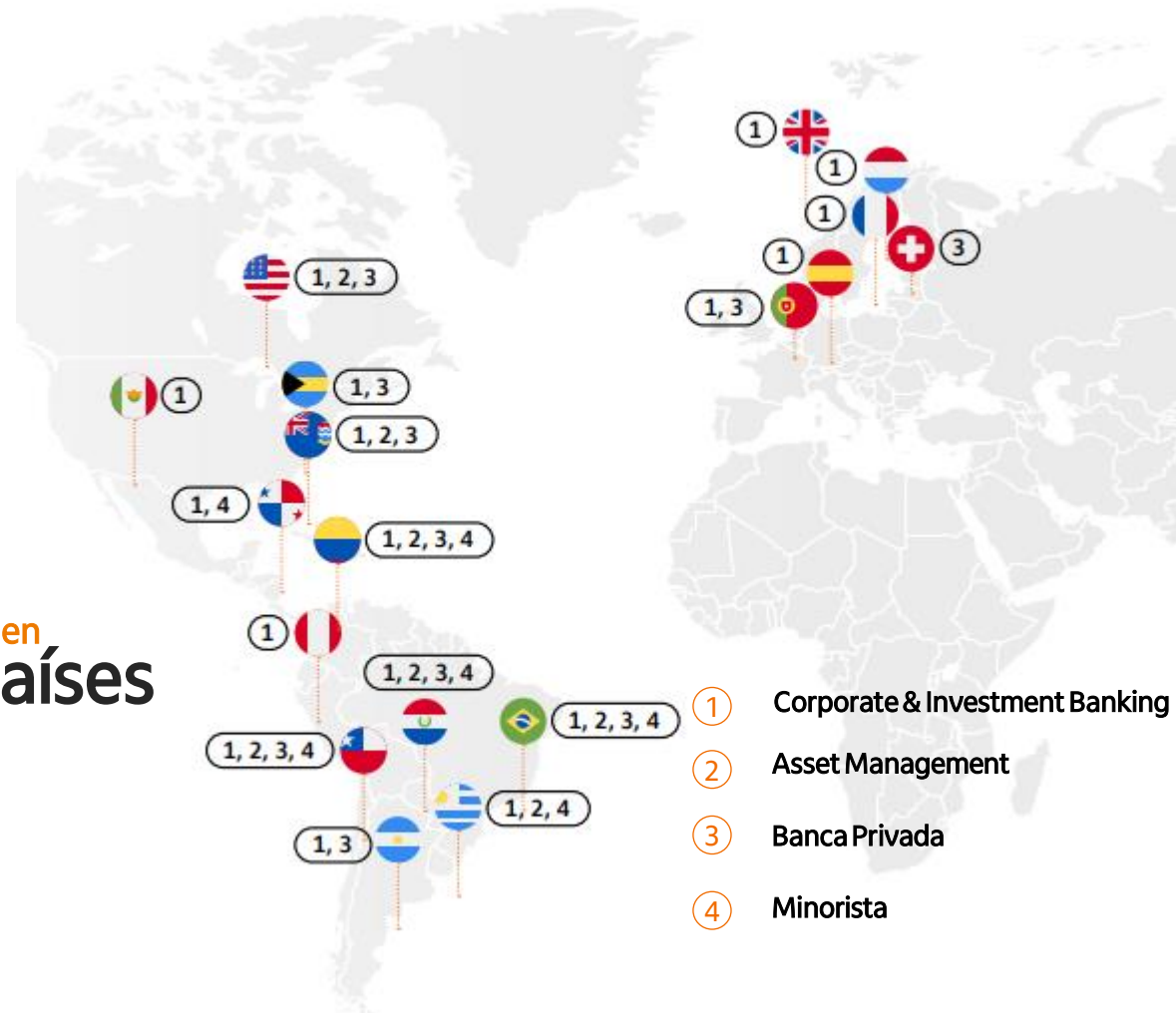
# Banco Itaú 1T 2024

Presentación Institucional

# Casa Matriz | Principales Cifras




Somos parte del grupo Itaú Unibanco, un banco con 100 años de historia, en donde a través de nuestra casa matriz Itaú Chile recibimos un crédito subordinado de \$80 mil millones en marzo 2024



Estamos en  
**18 países**


- ① Corporate & Investment Banking
- ② Asset Management
- ③ Banca Privada
- ④ Minorista

 **Activos US\$ 551.9<sup>1</sup> Bn**  
**ROE 21.9%**  
**Empleados 95.8 mil**  
**Oficinas 3.4 mil**  
**Cajeros 41 mil**

Ba2 estable **Moody's**  
 BB+ estable **Fitch**

 **Activos US\$ 46.5 Bn**  
**RoTE 12.7%**  
**Empleados 6.8 mil**  
**Oficinas 224**  
**Cajeros 254**

A3 **Moody's**  
 BBB+ **S&P Global**

 **Activos US\$ 7.3<sup>3</sup> Bn**  
**ROE 1.5%**  
**Empleados 2.1 mil<sup>2</sup>**  
**Oficinas 64**  
**Cajeros 107**

Baa3 Internacional **Moody's**  
 AAA Local **BRC S&P**  
 AAA Local **Value & Risk**

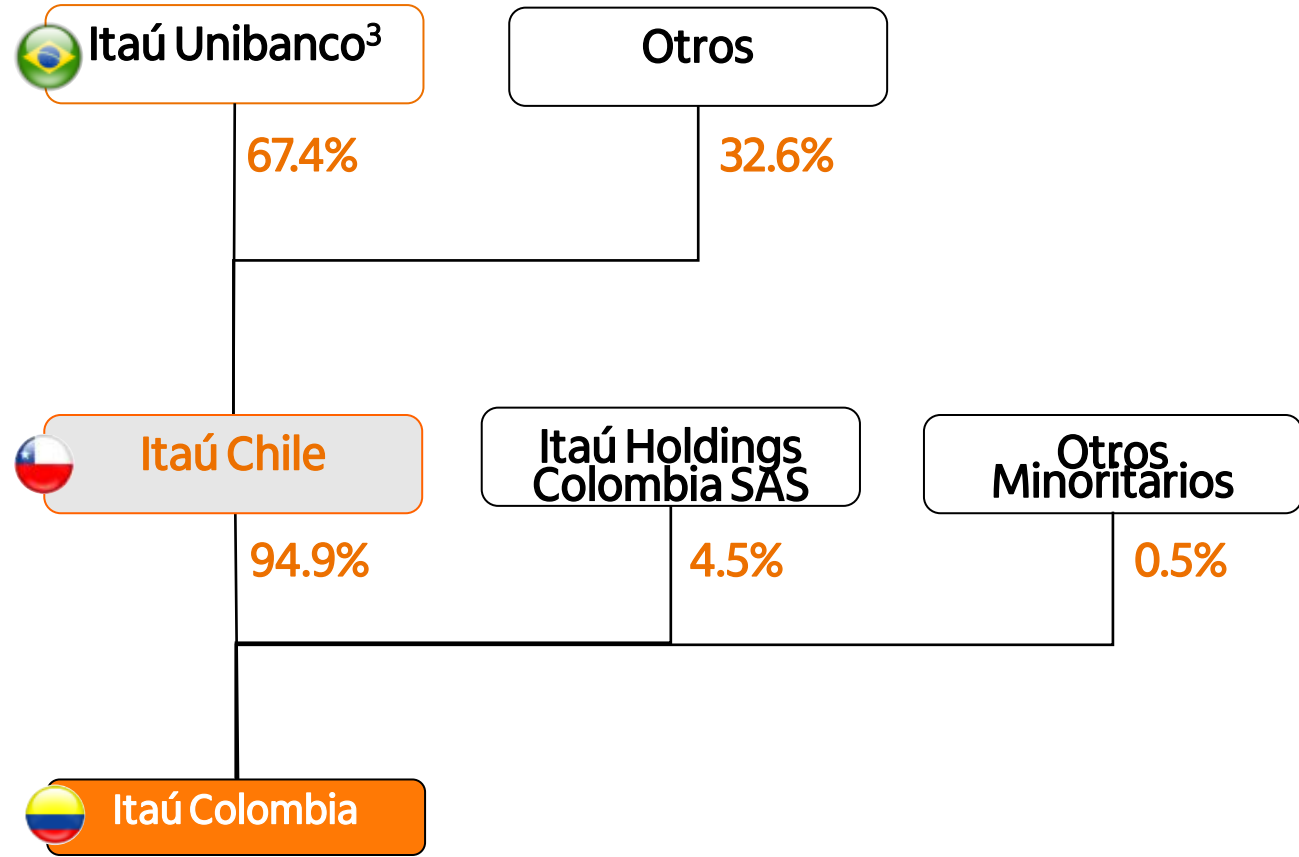
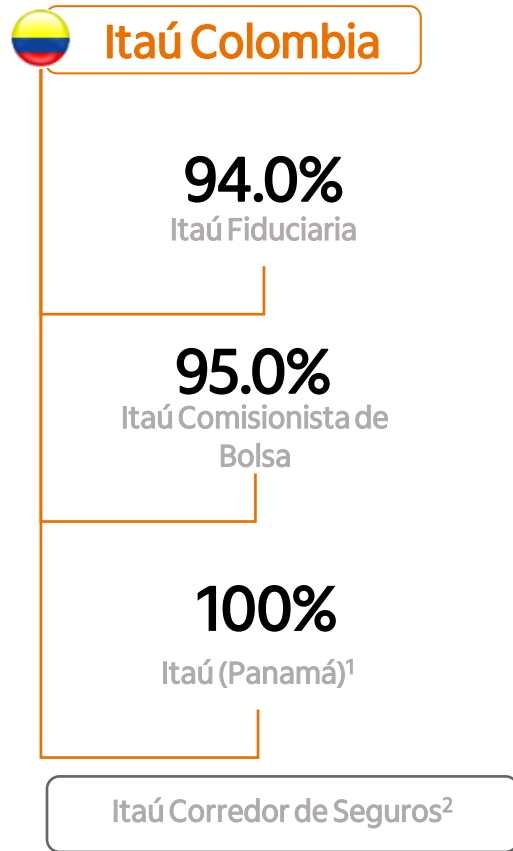
-  Argentina
-  Brasil
-  Chile
-  Colombia
-  México
-  Panamá
-  Paraguay
-  Perú
-  Uruguay
-  Luxemburgo
-  Bahamas
-  Cayman
-  España
-  EEUU
-  Francia
-  Portugal
-  Reino Unido
-  Suiza

1. Tasa de cambio 5,0533 BRL/USD 2. incluye filiales. 3. Tasa de cambio 3,842.3 COP/ USD

# Itaú | Composición Accionaria



Dentro del grupo en Colombia se encuentra la Comisionista de Bolsa y la Fiduciaria, así como el Banco en Panamá el cual tiene licencia internacional



1. Itaú (Panamá) tiene Licencia Internacional . | 2. El accionista mayoritario de Itaú corredor de seguros es Itaú en Chile. | 3. Incluye 26.759.736 acciones propiedad de ITB Holding Brasil Participações Ltda. bajo custodia.



Soporte Casa Matriz con USD 120 millones en créditos subordinados en dic 22 y mar 24

Contamos con una estructura organizacional alineada con casa matriz. En 2024 se creó la VP DOTT

## Junta Directiva Chile

**Itaú Chile CEO**  
Gabriel Moura

Comité Auditoría  
CAE  
Emerson Bastián



## Junta Directiva Colombia

**Itaú Colombia CEO**  
Baruc Sáez

Comité Auditoría  
Auditor  
Marcio Palestra



### Junta Directiva Colombia

Chairman: Gabriel Moura

Mónica Aparicio*	Julián Acuña
Roberto Brigard*	Eduardo Neves
Diego Fresco	Mauricio Baeza

### Comité Auditoría Colombia

Mónica Aparicio  
Roberto Brigard Holguín  
Diego Fresco

Reporte matricial al CEO Colombia y Funcional a ITCB

Reporte Funcional al CEO Colombia y Matricial a ITCB para coordinar temas específicos

\* Miembros independientes en los términos previstos en la ley 964 de 2005. En Asamblea Extraordinaria de feb24 se designó a Sergio Muñoz (en trámite de posesión) en reemplazo de Roberto Brigard

\*\* Reporte a Tesorería Itaú Unibanco

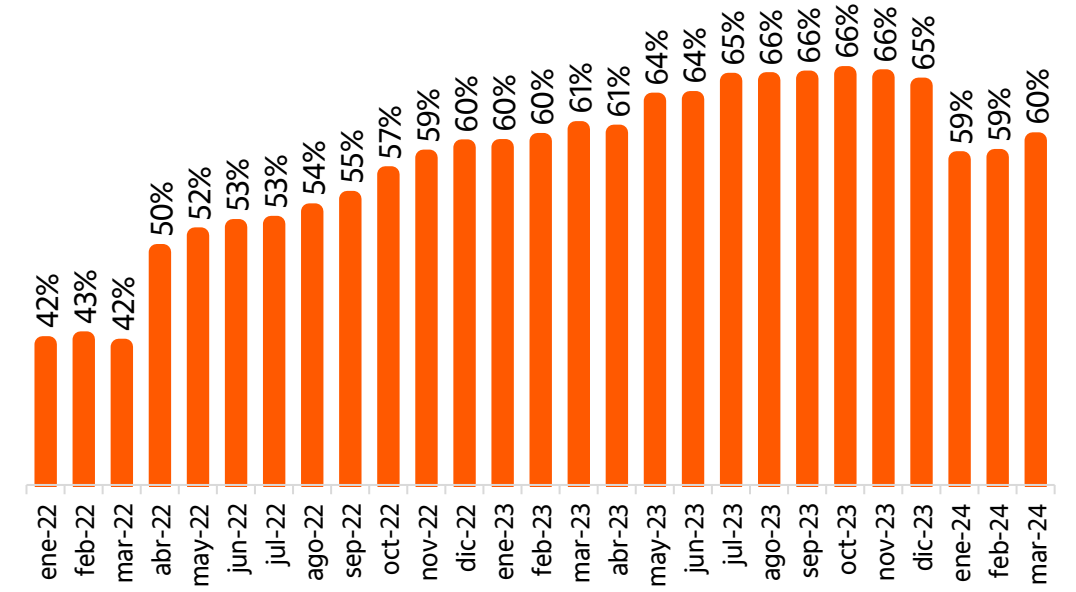
\*\*\* DOTT: Digital, Operaciones, Tecnología y Transformación

Seguimos avanzando en nuestros planes basados en 4 pilares estratégicos avanzando en las mediciones de servicio

## Objective Key Results – OKR's

1	<b>Crecimiento</b> Sustentable	<b>Crece eficientemente</b> , y generar valor a nuestros accionistas de una <b>forma sustentable</b>
2	<b>Customer</b> Centric	<b>Ofrecer una experiencia diferenciada</b> a nuestros clientes, de forma eficiente y acorde a las <b>necesidades del negocio y accionista</b>
3	<b>Simple y</b> Digital	<b>Entregar una experiencia simple y omnicanal</b> , apalancando diversas capacidades Digitales
4	<b>Cultura y</b> Talento	<b>Ser una marca empleadora Top-Choice</b> para el mejor talento, por la Cultura y ambiente profesional

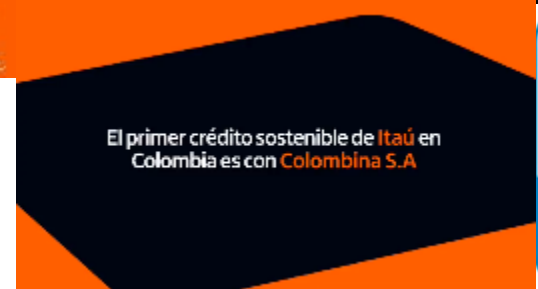
## NPS



Con hitos importantes como la certificación Friendly Biz



- 1
  - Ética corporativa
  - Gobierno corporativo
- 2
  - Ciberseguridad y seguridad de la información
  - Relación con clientes
- 3
  - Atracción, retención y desarrollo de talento. (DEI)
  - Salud y seguridad laboral
- 4
  - Inversión socio ambiental
  - Educación financiera
  - Derechos humanos
- 5
  - Inclusión financiera
  - Financiamiento responsable
- 6
  - Descarbonización
  - Gestión de riesgos SAC
  - Sostenibilidad de resultados





# Itaú | Cambio de marca



En marzo 2024 renovamos nuestra marca y fortalecemos nuestro compromiso de impulsar el poder transformador de las personas a través del arte y la cultura. Patrocinamos la Feria Internacional del Libro de Bogotá con Brasil como país invitado



Un banco  
hecho de futuro

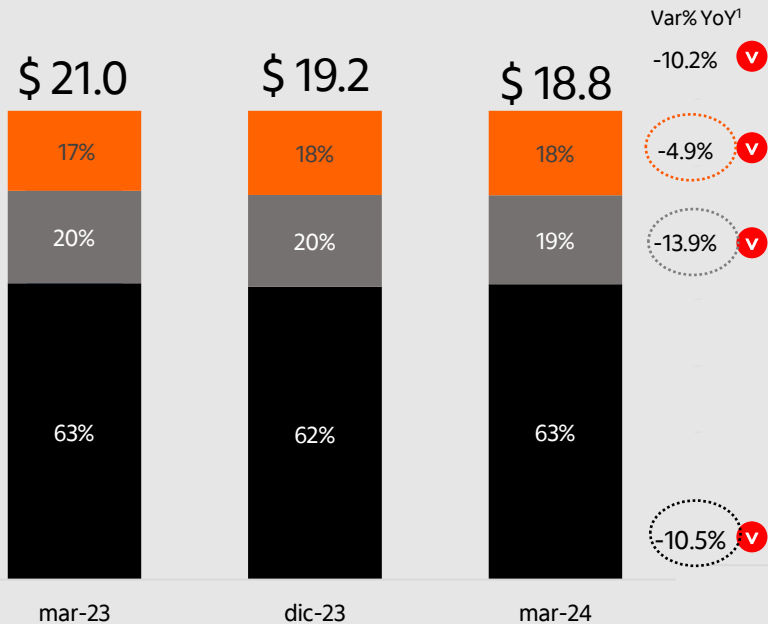


El Banco continua con su foco hacia colocaciones rentables y con menor riesgo

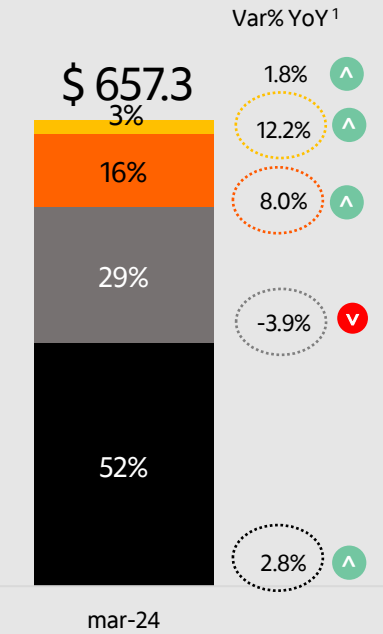
### Saldos de cartera bruta

Cifras en billones COP

#### Itaú



#### Total Bancos



Var% YoY<sup>1</sup>

- 10.2% (v)
- 4.9% (v)
- 13.9% (v)
- 10.5% (v)

Var% YoY<sup>1</sup>

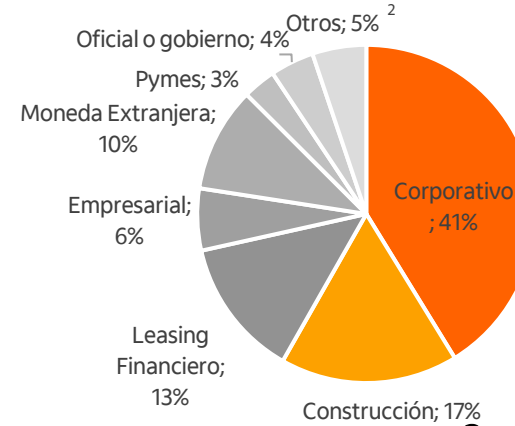
- 1.8% (a)
- 12.2% (a)
- 8.0% (a)
- 3.9% (v)
- 2.8% (a)

■ Cartera Comercial ■ Cartera Consumo ■ Cartera Vivienda ■ Cartera Comercial ■ Cartera Consumo ■ Cartera Vivienda ■ Cartera Microcrédito

Fuente: cosechas, saldos de cartera por producto, SFC. | 1. Variación Mar 23 – Mar 24. | 2. Incluye microempresa, factoring y financiero e institucional. | 3. Principalmente por crédito rotativo.

### Itaú mar 23

\$13.2

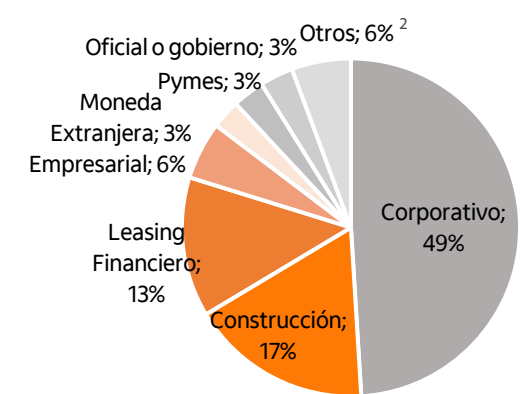


### Cartera comercial por producto

Cifras en Billones COP

### Itaú mar 24

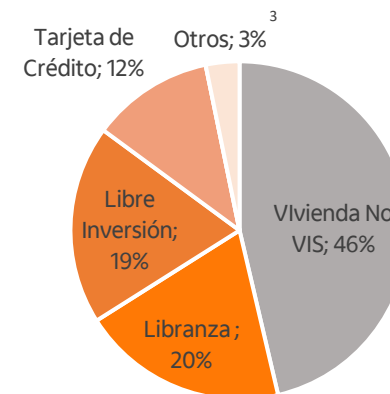
\$11.9



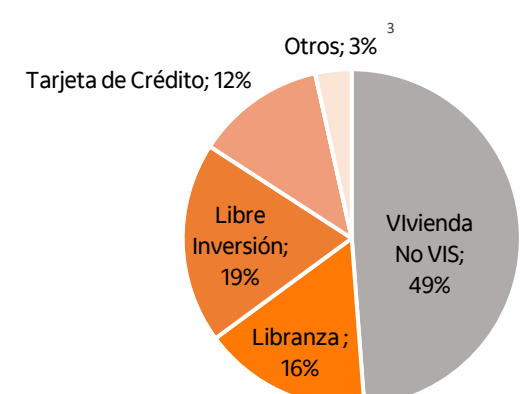
### Cartera de consumo y vivienda por producto

Cifras en Billones COP

\$7.7



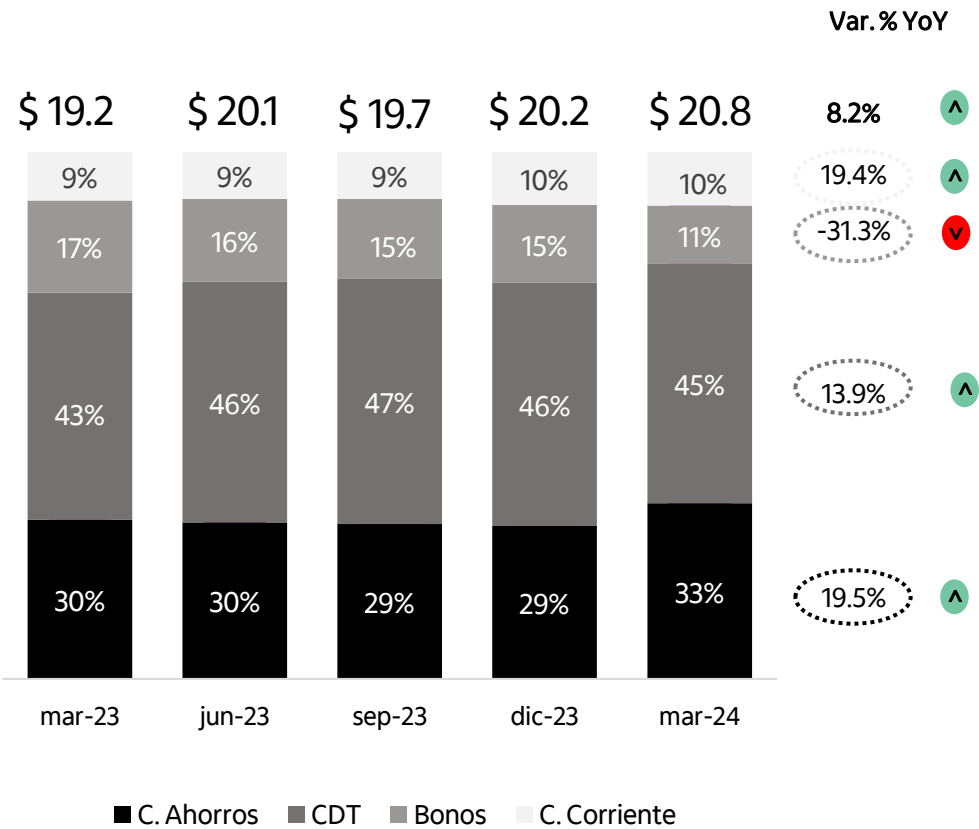
\$7.0



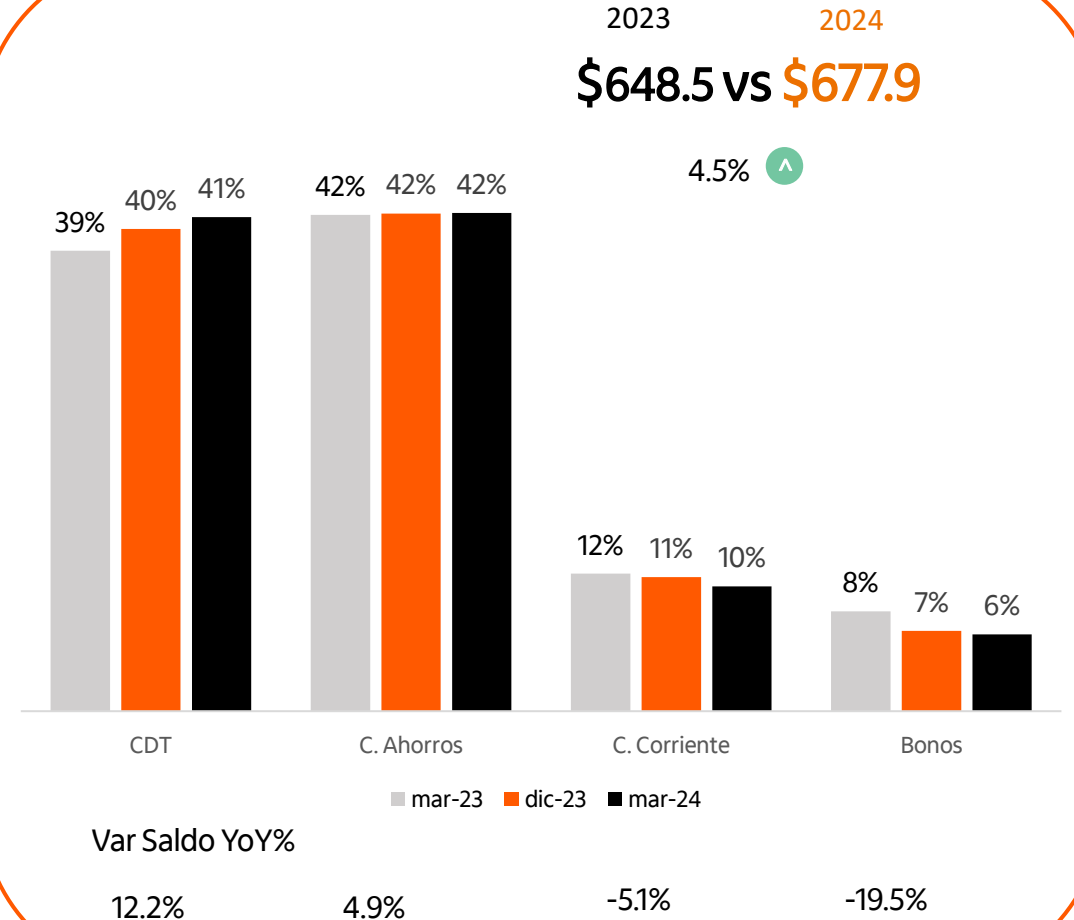


Con crecimiento en depósitos en cuenta de ahorros, CDT y cuenta corriente

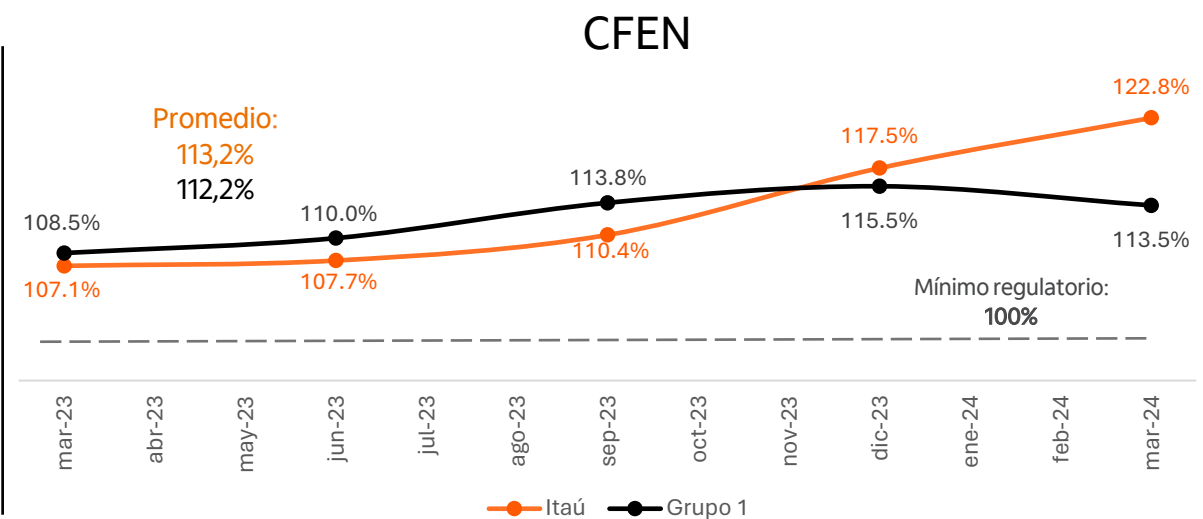
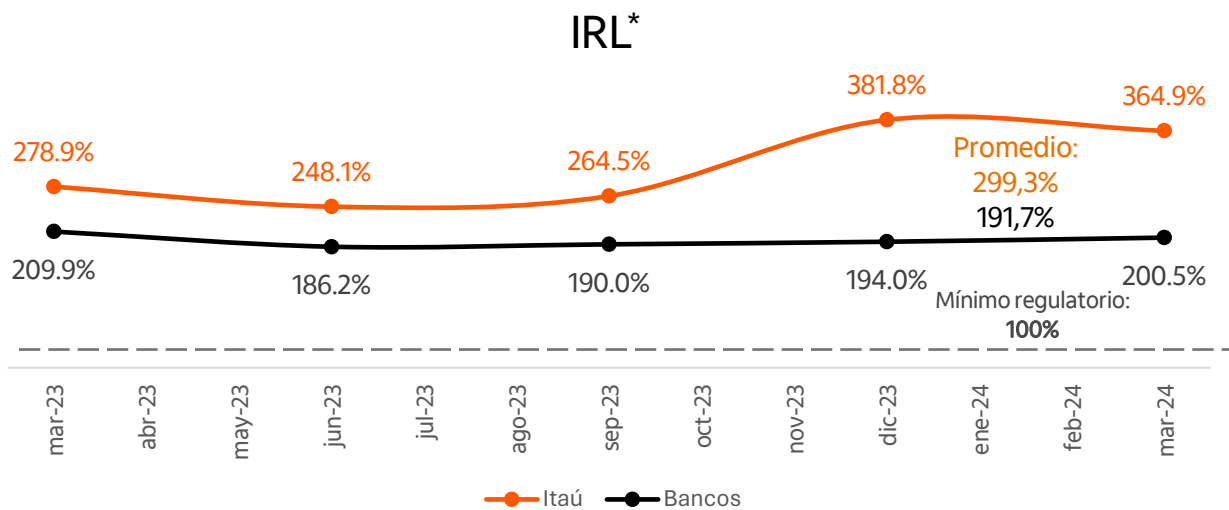
## Depósitos Itaú



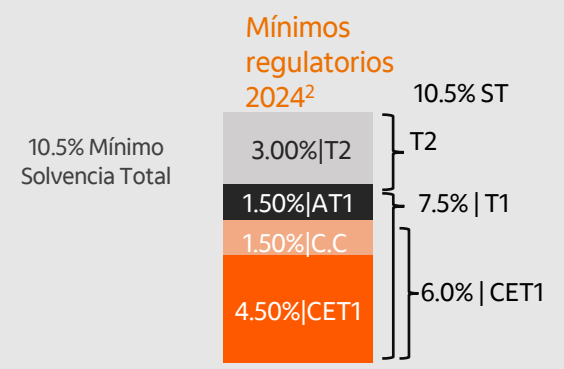
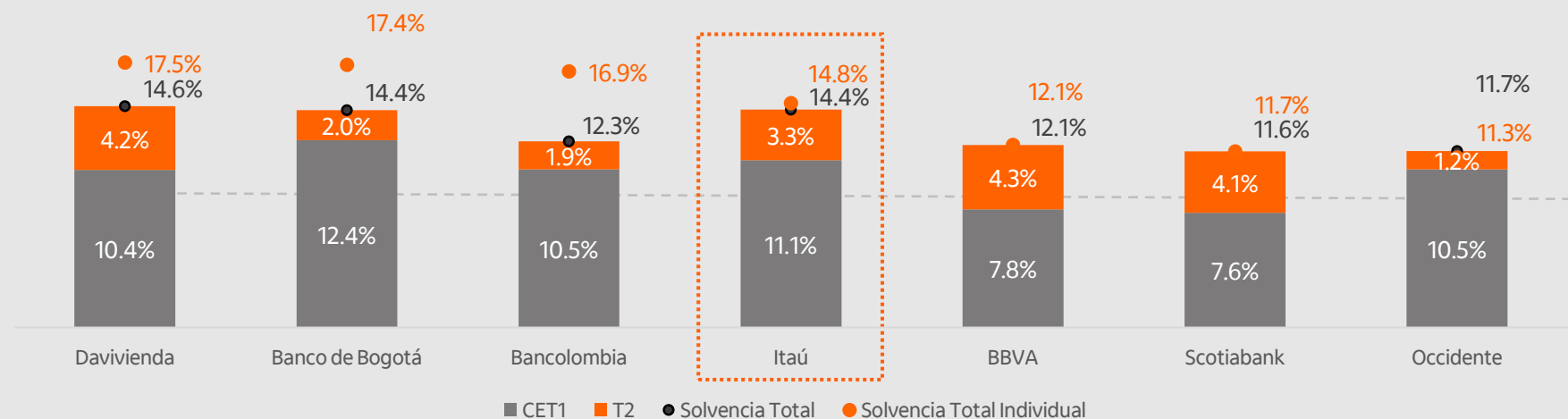
## Fondeo sistema



Manteniendo altos índices de liquidez y solvencia



## Benchmark Relación de Solvencia Consolidada<sup>1</sup>



1. Información actualizada a marzo 24

2. Mínimos regulatorio de las relaciones de solvencia para 2024, de acuerdo con el plan de transición de la CE 020/19 CBCF de la SFC y el decreto 2555/10 del Min.Hacienda. Colchón Sistémico corresponde a 1.0% aplica únicamente para Bancolombia, Davivienda, Banco de Bogotá y BBVA.

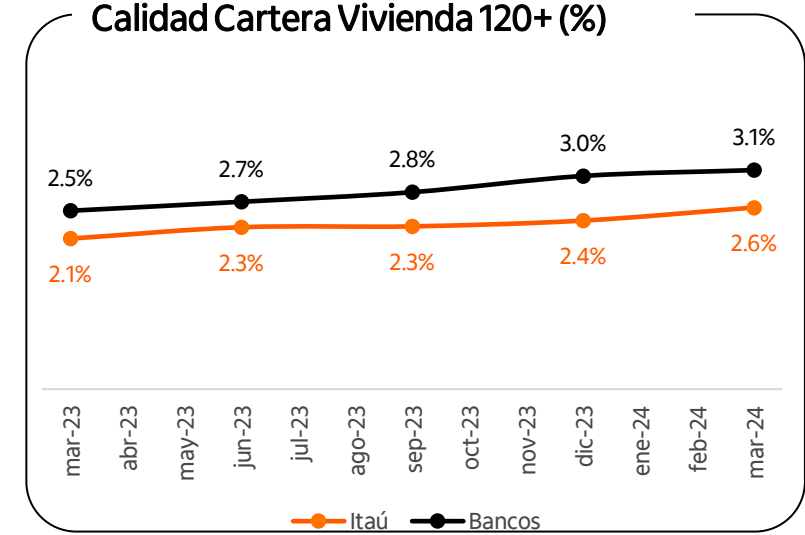
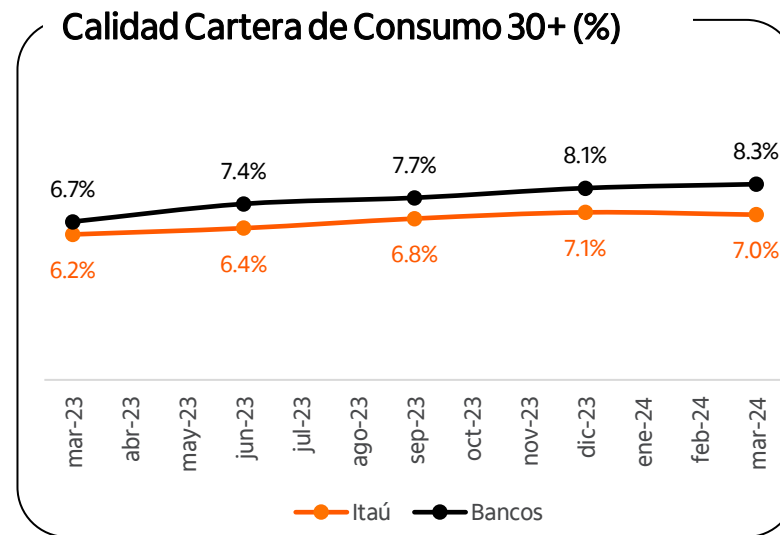
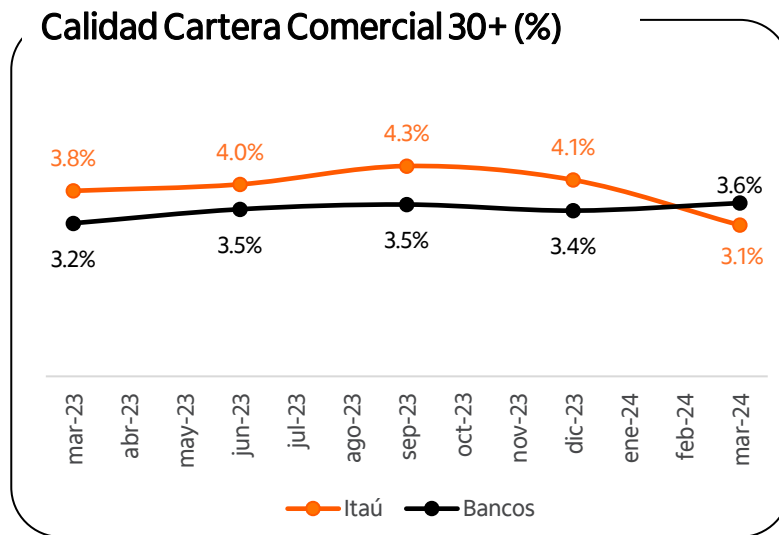
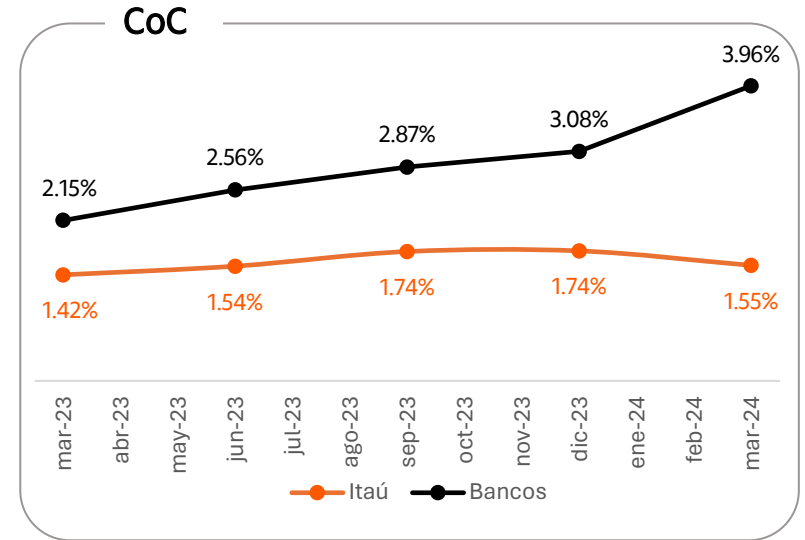
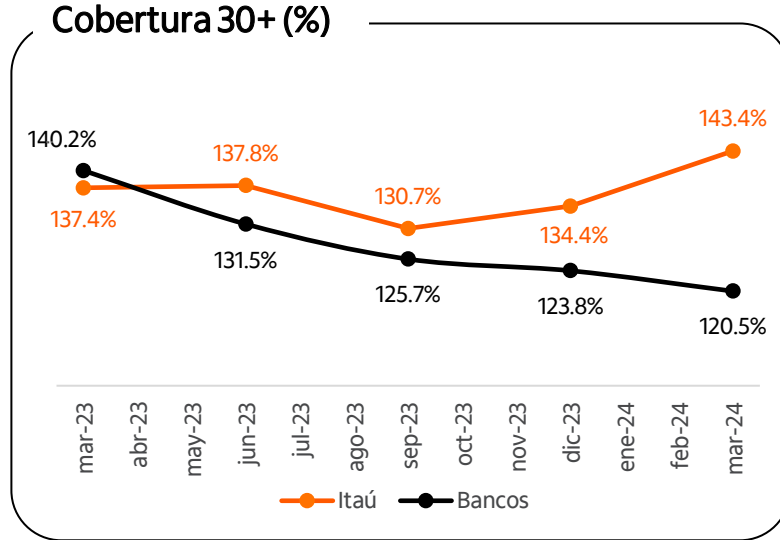
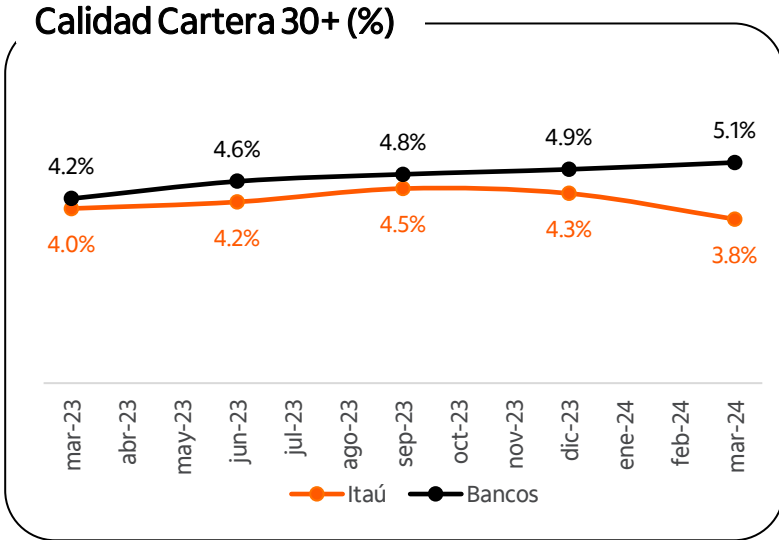
\* Datos tomados de la SFC

RSB=CET1: Common equity Tier 1  
 PBA = AT1: Additional Tier 1  
 T1: CET1 + T1  
 PA = T2: Tier 2  
 C.C: Colchón de Conservación

# Itaú | Indicadores de Calidad y Cobertura de Cartera



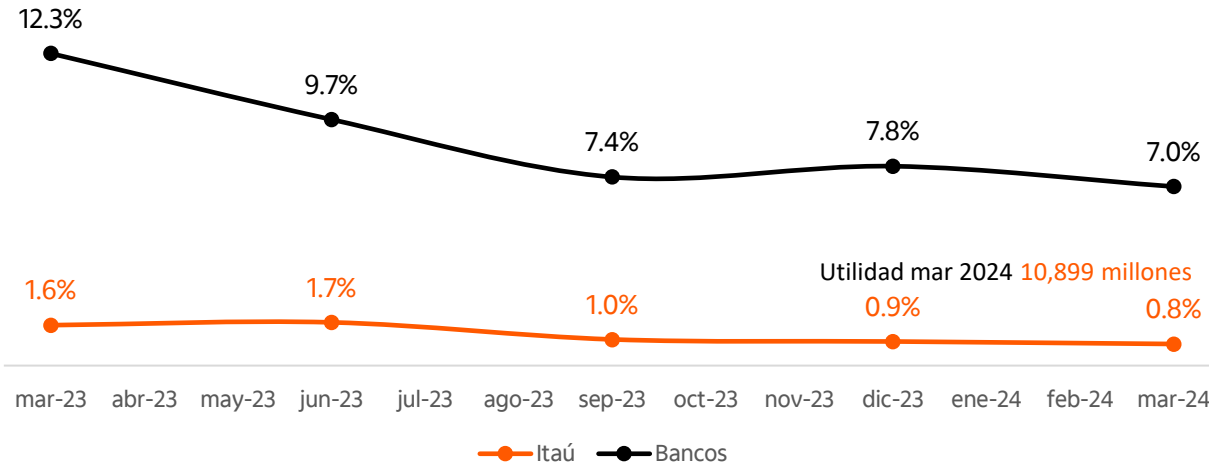
Así como mejores indicadores de riesgo de crédito frente al sistema



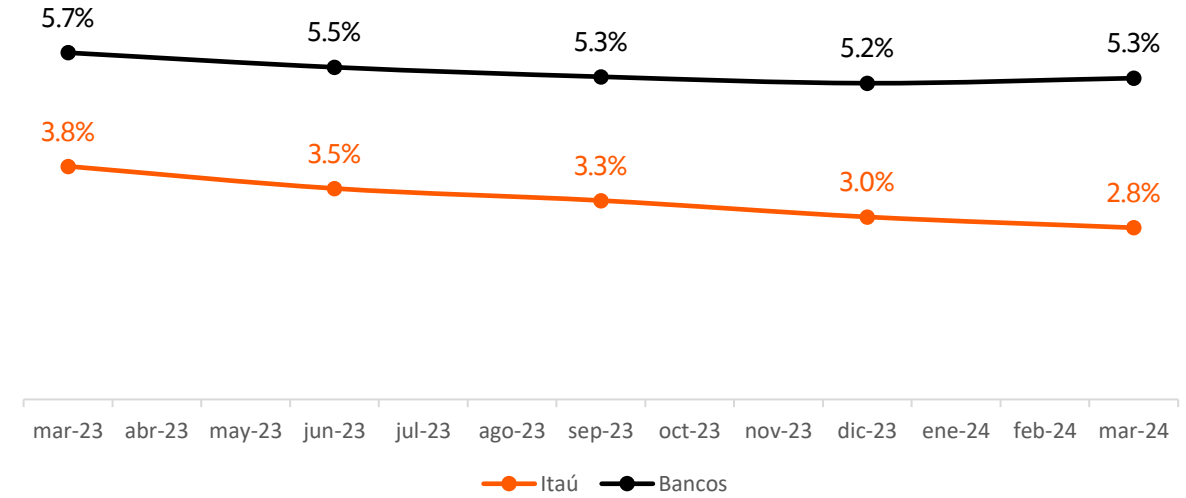
Fuente: Estados financieros de Bancos, SFC marzo 2024.

Con una rentabilidad afectada por la situación de mercado en cuanto a tasas de interés y morosidad

## ROE<sup>1</sup>

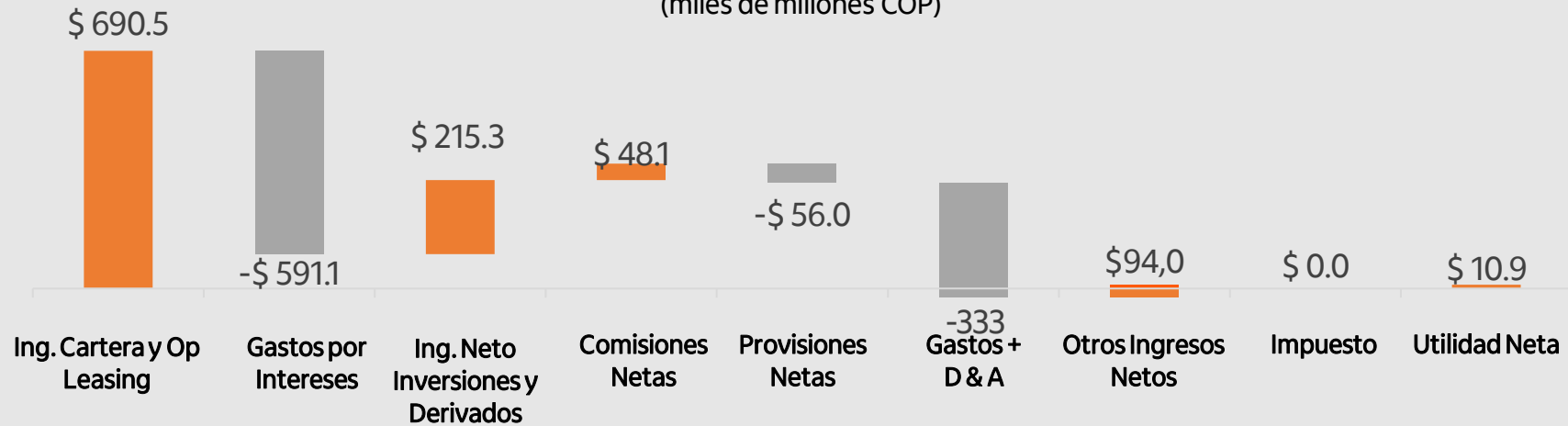


## NIM- Margen Neto de Intermediación<sup>2</sup>



## Resultados Mar 24

(miles de millones COP)



1. ROE Utilidad 12 meses/ patrimonio promedio 12 meses. | 2.NIM: MFB 12 meses / cartera bruta promedio 12 meses | 3.Variación Mar 23 – Mar24..





Un banco  
hecho de futuro

## Relación con inversionistas

[banco.itaú.co/web/personas/relacion-con-inversionistas](https://banco.itaú.co/web/personas/relacion-con-inversionistas)  
[IR@itaú.co](mailto:IR@itaú.co)



[Itaú Colombia | LinkedIn](#)



[@ItauColombia](#)



[@Itaucol](#)



[@Itaú Colombia](#)



[@Itaucol](#)



[@Itaucol](#)