

**INFORME DE REPRESENTACIÓN LEGAL DE TENEDORES DE BONOS  
(01/07/2014 – 31/12/2014)**

**PRIMERA EMISIÓN BONOS SUBORDINADOS  
BANCO COLPATRIA RED MULTIBANCA COLPATRIA S.A.**

**DICIEMBRE DE 2014**

Emisor	Banco Colpatría Red Multibanca Colpatría
Títulos	Bonos Subordinados
Monto de la Inversión	\$80,000 millones
Mercado	Mercado Primario
Plazo	Diez (10) años
Serie	Única
Rendimiento	IPC + 5,60%
Fecha de Colocación	18 de Mayo de 2005
Pago de capital	Al vencimiento (Bullet)
Pago de intereses	Semestre Vencido
Ley de Circulación	Títulos a la orden
Administrador	Depósito Centralizado de Valores de Colombia S.A. – Deceval S.A.
Representante Legal de Tenedores de Bonos	Helm Trust S.A.
Garantía	El Banco de Bogotá garantiza el 32,86% del valor del capital no pagado de los bonos

## ENTIDAD EMISORA

Banco Colpatría Red Multibanca Colpatría S.A. Es una sociedad de naturaleza privada que fue constituida el 7 de 1972. Tiene su domicilio principal en Bogotá D.C. El Banco Colpatría cuenta con el respaldo de su principal accionista, el Scotiabank, el cual adquirió el 51% de la Entidad Mercantil Colpatría, operación que se suma al acuerdo de siete (7) años que inició en el mes de enero de 2012 y en la que se contempla una opción put para la compra del 49% restante, constituyéndose de esta manera la nueva controlante. Este proceso le ha permitido al Banco Colpatría ampliar su portafolio de productos y servicios ofrecidos a través de sus diferentes bancas especializadas, que junto a las sinergias desarrolladas, le permitirán fortalecer en mayor medida sus procesos misionales acorde con las mejores prácticas y estándares internacionales. Adicionalmente, se resalta el fortalecimiento de la infraestructura tecnológica, la definición de roles, reportes duales y la presencia activa del BNS en la operatividad diaria del negocio. Es de anotar que Scotiabank cuenta con presencia en más de 55

países en el mundo, donde sus clientes son atendidos a través de una completa gama de productos y servicios en banca personal, corporativa, comercial y de inversión, traduciéndose en una importante transferencia de know how. Value and Risk espera que estos aspectos le permitan al Banco lograr una mayor profundización de sus clientes y del mercado, favoreciendo así su proceso de consolidación y reconocimiento como una de las entidades líderes del sector.

A finales de octubre del 2011, Colpatría, holding del grupo, anuncia el nuevo socio del Banco: se firma una alianza estratégica de largo plazo con el multinacional Scotiabank, una de las principales instituciones financieras de Norteamérica y el banco más internacional de Canadá. Con más de 70,000 empleados, Scotiabank Group y sus empresas afiliadas atienden a unos 18,6 millones de clientes en más de 50 países de todo el mundo. Scotiabank ofrece una amplia gama de productos y servicios de banca personal, comercial, corporativa y de inversión. Tiene activos

superiores a \$ 567.000 millones (al 31 de julio de 2011).<sup>1</sup>

## DATOS RELEVANTES

**CALIFICACION:** A corte diciembre de 2014, la calificación emitida el pasado 22 de agosto de 2014 por la calificadora de riesgo Value & Risk Pating SCV continúan aún vigente. Razón por la cual nos permitimos citar nuevamente lo manifestado por la calificadora:

“...en su revisión anual de la calificación de la Primera Emisión de Bonos Subordinados año 2005 del Banco Colpatria Multibanca Colpatria S.A., por valor de \$80.000 millones, decidió mantener la siguiente calificación:

 Calificación AAA (Triple A).

La calificación Triple A (AAA) corresponde a emisiones con la más alta capacidad de pago de intereses y capital.

Es la mejor y más alta calificación en grados de inversión, la cual no se verá

<sup>1</sup> <https://www.colpatria.com/personas-nuestraorg.aspx#resena>

afectada en forma significativa ante posibles cambios en el emisor, la industria o la economía.”<sup>2</sup>

## ENTORNO ECONOMICO

**Crecimiento Económico:** La economía colombiana creció a un ritmo de 4,99% durante los tres primeros trimestres de 2014 y frente a igual periodo de 2013, para cuando registraba 4,40%. Dicha dinámica estuvo impulsada fundamentalmente por la construcción (+13,69%). Minería e hidrocarburos (+0,75%) y manufactura (+0,47%) fueron los más débiles.

**Desempleo:** El desempleo continúa en descenso. La tasa de desocupación total nacional en el trimestre septiembre – noviembre se ubicó en 8,0%, a la baja frente al 8,4% observado en igual periodo de 2013.

**Inflación:** Con información disponible sólo hasta noviembre, la variación anual del IPC se sitúa sobre 3,65%, desde 1,94% que finalizó 2013. La tendencia al

<sup>2</sup> Tomado del Informe de la calificadora de fecha 22 de agosto de 2014.

alza en los precios se debió a la normalización de las condiciones climáticas y un alza en los alimentos, así como a efectos base muy bajos en 2013, producto entre otras cosas, de cambios tarifarios por cuenta de la Reforma Tributaria.

**Tasas de Interés:** El Banco de la República continuó incrementando la tasa de interés de política monetaria durante el segundo semestre, desde 4,00% que se situó en junio, hasta el actual 4,50%. A pesar de observarse ciertos riesgos al alza en inflación de alimentos para este inicio de año, éstas se consideran transitorias por condiciones climáticas. De otra parte, los riesgos sobre el crecimiento económico son mayores, ahora que el precio internacional del petróleo cae a mínimos niveles desde 2009. De esta forma resulta probable que la tasa se sostenga en dicho nivel por varios meses más, o en tal caso que los riesgos sobre el crecimiento se manifiesten y las expectativas de inflación no se desalineen del objetivo central, el Banco se vea obligado a recortar la tasa de interés.

Otras tasas han reaccionado al alza; la IBR finalizó diciembre sobre 4,36%, desde 3,89% en junio. La DTF, ciertamente rezagada pero tendiendo a subir, terminó el año sobre 4,34%, desde 4,01% en junio. Con lo anterior se tiene que, mientras la Repo subió 50 pbs en la segunda mitad del año, la IBR lo hizo 47 pbs y la DTF 33 pbs. La expectativa es que la DTF continúe ajustándose gradualmente; la IBR continuará siguiendo muy de cerca la tasa de interés de política monetaria.

**Deuda Pública:** La curva de rendimientos de los TES tasa fija subió en promedio 12 pbs entre junio y diciembre adquiriendo un mayor empinamiento, del orden de 206 pbs a término de año, desde 122 pbs que se situó a mediados de año, medido por el diferencial entre julio 2024 y junio 2016. El benchmark 2024 presentó un incremento en su rentabilidad de mercado del orden de 56 pbs durante el semestre, terminando el año sobre 7,11%. Esto después de alcanzar su tasa máxima de 7,23% en diciembre, la más alta no vista desde marzo. Lo anterior

estuvo fomentado por el fortalecimiento del dólar a nivel global, así como también por la estrepitosa caída del precio del crudo, amenazando la estabilidad de los ingresos de la Nación para el presente año y obligando al Gobierno a proponer una reforma tributaria a través de la cual se aprobaron cambios para la consecución de los ingresos faltantes para la vigencia presupuestal 2015.

**Mercado Cambiario:** El dólar tendió a fortalecerse a nivel global durante la segunda mitad del año, en respuesta a la mejoría en varios indicadores económicos de EE. UU., entre ellos condiciones laborables, demanda doméstica y actividad. El mejor panorama económico en ese país ha llevado a los analistas a esperar un primer incremento en la tasa FED hacia mediados del presente año, así como a dar término al programa de expansión cuantitativa a través de la compra de activos a partir del pasado mes de noviembre. De esta forma la TRM presentó un alza de \$511,27 pesos durante el semestre, terminando el año sobre USDCOP 2.392,46, el equivalente

a una depreciación del peso de 24,17% durante la segunda mitad del año y de 27,18% frente al cierre de 2013. La tasa de cambio fluctuó durante 2014 entre niveles extremos de USDCOP 1.846,12 en julio y USDCOP 2.446,35 en diciembre, máximo nivel no visto desde 2009.

**Mercado Accionario:** A la par con la fuerte caída en el precio internacional del petróleo y el alza del dólar, la bolsa colombiana, así como otros mercados bursátiles emergentes, se vio fuertemente afectada durante la segunda mitad de 2014. El COLCAP registró una caída de -11,31% entre junio y diciembre, cerrando el año completo con una pérdida de -5,51% y sobre las 1.512,98 unidades. El índice experimentó un mínimo de 1.348,38 en diciembre no visto desde inicios de 2010. Entre los emisores más golpeados durante el año cabe destacar los petroleros: Canacol (-61,36%), Pacific Rubiales (-55,43%) y Ecopetrol (-43,78%) entre otros.

## SITUACIÓN FINANCIERA

### ACTIVO

Al finalizar el segundo semestre de 2014 el total de activos del Banco Colpatría Red Multibanca Colpatría S.A. asciende a \$20,220,871.54 Millones de Pesos.

### PASIVO

Al finalizar el segundo semestre de 2014 el total de pasivos del Banco Colpatría Red Multibanca Colpatría S.A. asciende a \$18,603,743.15 Millones de Pesos.

### PATRIMONIO

Al finalizar el segundo semestre de 2014 el total del patrimonio del Banco Colpatría Red Multibanca Colpatría S.A. asciende a \$1,617,128.39 Millones de Pesos.

### UTILIDAD

Al finalizar el segundo semestre de 2014 el total de la utilidad del Banco Colpatría Red Multibanca Colpatría S.A. asciende a \$272,666.89 Millones de Pesos.<sup>3</sup>




<sup>3</sup> Tomado de la página web de la Superintendencia Financiera de Colombia.

## CONCLUSIONES





Helm Fiduciaria S.A. en su calidad de Representante Legal de Tenedor de Bonos Subordinados emitidos por el Banco Colpatría Red Multibanca Colpatría S.A., considera que las cifras presentadas a corte diciembre de 2014 y la evolución de sus resultados semestrales, demuestran la solidez y respaldo necesario por parte del Emisor para continuar con el desarrollo y ejecución de su objeto social.

En la actualidad no prevemos ningún factor que comprometa de manera significativa ó relevante la solvencia del Emisor para cumplir con las obligaciones adquiridas de cara a la emisión de Bonos Subordinados.

## FUENTES

-  Superintendencia Financiera de Colombia.
-  Value and Risk Rating S.A.
-  Banco Colpatria S.A.

**NOTA:** Para efectos de una mayor información sobre el objeto del presente informe consultar las siguientes direcciones en internet:

-  <https://www.colpatria.com/personas-nuestraorg.aspx#resena>
-  <http://www.superfinanciera.gov.co/>
-  <http://vriskr.com/>
-  <https://www.colpatria.com/>